



Statistische Berichte

# Promovierende in Bayern 2019



**B III 4-4 j 2019**  
Hrsg. im September 2020  
Bestellnr. B3440C 201900

## Zeichenerklärung

- 0 mehr als nichts, aber weniger als die Hälfte der kleinsten in der Tabelle nachgewiesenen Einheit
- nichts vorhanden oder keine Veränderung
- / keine Angaben, da Zahlen nicht sicher genug
- Zahlenwert unbekannt, geheimzuhalten oder nicht rechenbar
- ... Angabe fällt später an
- X Tabellenfach gesperrt, da Aussage nicht sinnvoll
- ( ) Nachweis unter dem Vorbehalt, dass der Zahlenwert erhebliche Fehler aufweisen kann
- p vorläufiges Ergebnis
- r berichtigtes Ergebnis
- s geschätztes Ergebnis
- D Durchschnitt
- ≙ entspricht

## Auf- und Abrunden

Im Allgemeinen ist ohne Rücksicht auf die Endsummen auf- bzw. abgerundet worden. Deshalb können sich bei der Summierung von Einzelangaben geringfügige Abweichungen zu den ausgewiesenen Endsummen ergeben. Bei der Aufgliederung der Gesamtheit in Prozent kann die Summe der Einzelwerte wegen Rundens vom Wert 100 % abweichen. Eine Abstimmung auf 100 % erfolgt im Allgemeinen nicht.

## Publikationsservice

Das Bayerische Landesamt für Statistik veröffentlicht jährlich über 400 Publikationen. Das aktuelle Veröffentlichungsverzeichnis ist im Internet als Datei verfügbar, kann aber auch als Druckversion kostenlos zugesandt werden.


### Kostenlos

ist der Download der meisten Veröffentlichungen, z.B. von Statistischen Berichten (PDF- oder Excel-Format).

### Kostenpflichtig

sind alle Printversionen (auch von Statistischen Berichten), Datenträger und ausgewählte Dateien (z.B. von Verzeichnissen, von Beiträgen, vom Jahrbuch).

### Publikationsservice

 Alle Veröffentlichungen sind im Internet verfügbar unter [www.statistik.bayern.de/produkte](http://www.statistik.bayern.de/produkte)

## Impressum

### Statistische Berichte

bieten in tabellarischer Form neuestes Zahlenmaterial der jeweiligen Erhebung. Dieses wird, soweit erforderlich, methodisch erläutert und kurz kommentiert.

### Herausgeber, Druck und Vertrieb

Bayerisches Landesamt für Statistik  
Nürnberger Straße 95  
90762 Fürth

### Papier

Gedruckt auf umweltfreundlichem Papier, chlorfrei gebleicht.

### Vertrieb

E-Mail [vertrieb@statistik.bayern.de](mailto:vertrieb@statistik.bayern.de)  
Telefon 0911 98208-6311  
Telefax 0911 98208-6638

### Auskunftsdienst

E-Mail [info@statistik.bayern.de](mailto:info@statistik.bayern.de)  
Telefon 0911 98208-6563  
Telefax 0911 98208-6573

© **Bayerisches Landesamt für Statistik, Fürth 2020**  
Vervielfältigung und Verbreitung, auch auszugsweise, mit Quellenangabe gestattet.

**Hinweis:** Diese Druckschrift wird im Rahmen der Öffentlichkeitsarbeit der Bayerischen Staatsregierung herausgegeben. Sie darf weder von Parteien noch von Wahlwerbern oder Wahlhelfern im Zeitraum von fünf Monaten vor einer Wahl zum Zwecke der Wahlwerbung verwendet werden. Dies gilt für Landtags-, Bundestags-, Kommunal- und Europawahlen. Missbräuchlich ist während dieser Zeit insbesondere die Verteilung auf Wahlveranstaltungen, an Informationsständen der Parteien sowie das Einlegen, Aufdrucken und Aufkleben parteipolitischer Informationen oder Werbemittel. Untersagt ist gleichfalls die Weitergabe an Dritte zum Zwecke der Wahlwerbung. Auch ohne zeitlichen Bezug zu einer bevorstehenden Wahl darf die Druckschrift nicht in einer Weise verwendet werden, die als Parteinahme der Staatsregierung zugunsten einzelner politischer Gruppen verstanden werden könnte. Den Parteien ist es gestattet, die Druckschrift zur Unterrichtung ihrer eigenen Mitglieder zu verwenden.

# Inhaltsverzeichnis

|   |          |
|---|----------|
| <b>Vorbemerkungen, Definitionen, Abkürzungen .....</b>  | <b>5</b> |
| <b>Abbildungen, Übersichten und Tabellen</b>  |          |
| Abb. 1 Anteilige Altersverteilung der Promotionsbeginnenden, der -fortsetzungen, -abschlüsse und -abbrüche nach Fächergruppen in Bayern 2019 .....      | 7        |
| Übersicht 1a. Deutsche und ausländische, aktive Promovierende seit 2018 nach Hochschularten, Hochschulen und Immatrikulationsstatus .....               | 8        |
| Übersicht 1b. Deutsche und ausländische, aktive Promovierende seit 2018 nach Fächergruppen .....  | 10       |
| Übersicht 2a. Aktive Promovierende 2019 nach Hochschularten, Art der Promotion und Immatrikulationsstatus .....   | 11       |
| Übersicht 2b. Aktive Promovierende 2019 nach Art der Promotion und Fächergruppen .....  | 12       |
| Übersicht 3a. Aktive Promovierende seit 2018 nach Hochschularten, Hochschulen, Geschlecht und Dauer der Promotion seit Promotionsbeginn in Jahren ..... | 13       |
| Übersicht 3b. Aktive Promovierende seit 2018 nach Fächergruppen, Geschlecht und Dauer der Promotion seit Promotionsbeginn in Jahren .....               | 15       |
| Übersicht 4a. Promovierende 2019 an bayerischen Hochschulen nach Hochschularten, Hochschulen und Art der Registrierung .....                            | 16       |
| Übersicht 4b. Promovierende 2019 an bayerischen Hochschulen nach Fächergruppen und Art der Registrierung .....  | 17       |
| Übersicht 5a. Statistikübergreifende Vergleiche zu bayerischen Promovierendendaten (Berichtsjahr 2019) nach Hochschularten und Hochschulen .....        | 18       |
| Übersicht 5b. Statistikübergreifende Vergleiche zu bayerischen Promovierendendaten (Berichtsjahr 2019) nach Fächergruppen .....                         | 19       |
| 1a. Aktive Promovierende 2019 nach Alter, Geschlecht und Hochschularten .....   | 21       |
| 1b. Aktive Promovierende 2019 nach Alter, Geschlecht und Fächergruppen .....  | 23       |
| 2. Deutsche und ausländische, aktive Promovierende 2019 nach Geschlecht, Fächergruppen und Studienbereichen .....                                       | 25       |
| 3a. Aktive Promovierende 2019 nach Staatsangehörigkeit und Geschlecht .....   | 27       |
| 3b. Aktive Promovierende 2019 nach Staatsangehörigkeit und Fächergruppen .....  | 30       |
| 4. Aktive Promovierende 2019 nach Geschlecht und Ländern, in dem die zur Promotion berechtigende Abschlussprüfung abgelegt wurde .....                  | 33       |
| 5a. Deutsche und ausländische, aktive Promovierende 2019 nach Hochschularten und Beschäftigungsverhältnis an der Hochschule der Promotion .....         | 34       |
| 5b. Deutsche und ausländische, aktive Promovierende 2019 nach Fächergruppen und Beschäftigungsverhältnis an der Hochschule der Promotion .....          | 35       |
| 6a. Aktive Promovierende 2019 nach Hochschularten, Hochschulen, Immatrikulationsstatus und Art der Dissertation .....                                   | 36       |
| 6b. Aktive Promovierende 2019 nach Fächergruppen, Immatrikulationsstatus und Art der Dissertation .....   | 37       |

|  |    |
|--|----|
| 7a. Deutsche und ausländische, aktive Promovierende 2019 nach Hochschularten, Hochschulen und Teilnahme an strukturierten Promotionsprogrammen .....           | 38 |
| 7b. Deutsche und ausländische, aktive Promovierende 2019 nach Fächergruppen und Teilnahme an strukturierten Promotionsprogrammen .....                         | 39 |
| 8a. Aktive Promovierende 2019 nach Hochschularten, Hochschulen, Geschlecht und der Dauer vom promotionsberechtigendem Abschluss bis zum Promotionsbeginn ..... | 40 |
| 8b. Aktive Promovierende 2019 nach Fächergruppen, Geschlecht und der Dauer vom promotionsberechtigendem Abschluss bis zum Promotionsbeginn .....               | 41 |
| 9a. Aktive Promovierende 2019 nach Hochschularten, Art und Ort des Erwerbs der ersten Hochschulzugangsberechtigung (HZB) .....                                 | 42 |
| 9b. Aktive Promovierende 2019 nach Fächergruppen, Art und Ort des Erwerbs der ersten Hochschulzugangsberechtigung (HZB) .....                                  | 43 |

## Vorbemerkungen

### 1. Rechtsgrundlagen

Die vorliegende Publikation enthält die Ergebnisse aus dem Berichtsjahr 2019 der Statistik über die „Promovierenden“ in Bayern.

Während Daten zu Studierenden und Prüfungen sowie auch Habilitationen seit Jahrzehnten erhoben werden, wurde erst mit der Novellierung des Hochschulstatistikgesetzes (HStatG) im Jahr 2016 eine Promovierendenstatistik angeordnet, die nun, beginnend mit dem Berichtsjahr 2017, eine einheitliche und geschlossene Datengrundlage im Tertiärbereich schafft. Die statistische Berichterstattung zur akademischen Bildung in Deutschland soll hiermit vervollständigt werden. Nach Untererfassungen im ersten Berichtsjahr 2017 hat sich die Datenqualität im Folgejahr 2018 deutlich verbessert. Ein erster statistischer Bericht zu den Promovierenden kann deshalb ab dem Berichtsjahr 2019 erfolgen.

Rechtsgrundlage für die Erhebung ist das Hochschulstatistikgesetz (HStatG) vom 2. November 1990 (BGBl. I Seite 2414), das zuletzt durch Artikel 3 des Gesetzes vom 7. Dezember 2016 (BGBl. I Seite 2826) geändert worden ist.

Die Auskunftspflicht ergibt sich aus § 10 Absatz 1 HStatG in Verbindung mit § 15 Bundesstatistikgesetz.

Außerdem ist Deutschland gemäß Verordnung (EU) Nr. 912/2013 der Kommission (zur Durchführung der Verordnung (EG) Nr. 452/2008) verpflichtet, Daten zu Promovierenden zu liefern.

### 2. Umfang der Erhebung / Erhebungsmerkmale

#### Promovierende

Als Promovierende gelten Personen, die von einer zur Promotion berechtigten Einrichtung eine schriftliche Bestätigung über die Annahme als Doktorandin oder Doktorand in dieser Einrichtung erhalten haben. Der Zeitpunkt der Bestätigung gilt als Promotionsbeginn.

#### Hochschule der Promotion

Hochschule der Promotion ist die Hochschule mit Promotionsrecht in Deutschland, von der die oder der Promovierende die schriftliche Bestätigung zur Annahme als Doktorandin oder Doktorand erhalten hat. Bei kooperativen Promotionen ist die Meldung zur Promovierendenstatistik ausschließlich durch die Hochschule der Promotion vorzunehmen. Hat die oder der Promovierende Betreuungsvereinbarungen mit mehreren (Betreuerinnen oder Betreuern an verschiedenen) promotionsberechtigten Hochschulen in Deutschland, dann ist die Meldung nur durch die Hochschule vorzunehmen, an der der Abschluss der Promotion angestrebt wird.

#### Erhebungsstichtag

Grundsätzlich ist jährlich zum Stichtag 1. Dezember der Bestand an Promovierenden zu melden, der zu diesem Stichtag an der jeweiligen Hochschule der Promotion vorhanden ist. Außerdem sind alle Promovierenden, die seit der letzten Meldung ihre Promotion abgebrochen oder erfolgreich beendet haben, einschließlich aller Erhebungsmerkmale zum Stichtag 1. Dezember zu melden. In jedem Fall gilt, dass die Ausprägungen der Erhebungsmerkmale immer nach dem letzten der meldenden Hochschule bekannten Stand zu melden sind.

#### Immatrikulation

Ein Promovierender/eine Promovierende ist dann als immatrikuliert zu melden, wenn er (in einem Promotionsstudium oder in einem anderen Studiengang) an der Hochschule der Promotion eingeschrieben ist.

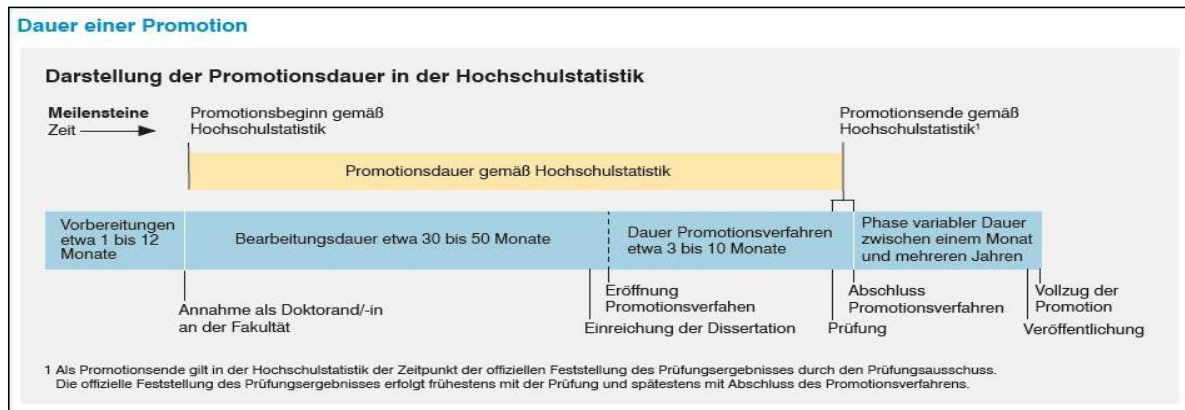
#### Art der Dissertation

Eine publikationsbasierte / kumulative Dissertation unterscheidet sich von der klassischen Dissertation darin, dass diese Dissertation nicht als Monografie verfasst wird. Stattdessen müssen mehrere wissenschaftliche Artikel erstellt werden, die dann zusammengefasst bewertet werden. Die Einzelheiten sind in den Promotionsordnungen geregelt. Es ist immer der aktuelle Stand der angestrebten Art der Dissertation zu erfassen. Im Zeitverlauf kann sich die Art der angestrebten Dissertation ändern.

Die **Teilnahme an einem strukturierten Promotionsprogramm** umfasst Promotionsstudiengänge, Promotionsprogramme, Graduiertenschulen, Graduiertenkollegs. Unter strukturierten Promotionsprogrammen werden dabei solche Programme der Doktorandenförderung verstanden, die ein strukturiertes Veranstaltungsprogramm für alle Teilnehmer anbieten und zwei der folgenden drei Bedingungen erfüllen:

- (1) gemeinsame Verantwortung für die Betreuung der Doktoranden durch die beteiligten Hochschullehrer,
- (2) offenes, wettbewerblesches Aufnahmeverfahren mit Ausschreibung,
- (3) Stipendien oder Stellen für zumindest einen Teil der teilnehmenden Doktoranden.

Die **Promotionsdauer** ergibt sich aus der nachfolgenden Abbildung (Verlaufsmodell Promotion).



### 3. Hinweise zu den Tabellen

In Bayern gibt es derzeit 18 promotionsberechtigte Hochschulen: Elf Universitäten, fünf Kunsthochschulen (Musikhochschule Nürnberg seit 2018) und zwei theologische Hochschulen.

Die Technische Universität München enthält den Standort Heilbronn.

Als "Aktive Promovierende" werden diejenigen bezeichnet, die bei der Art der Registrierung als Erstregistrierung, Neuregistrierung und aktive Fortsetzung gemeldet werden.

Zusammenfassung von Fächergruppen:

Geistes- und Kunstwissenschaften: Hier werden die Fächergruppen Geisteswissenschaften, Kunst und Kunstwissenschaften zusammengefasst.

MINT: Hier werden die Fächer Mathematik, Naturwissenschaften und Ingenieurwissenschaften zusammengefasst.

Sonstige: Zusammenfassung von Agrar-, Forst- und Ernährungswissenschaften, Veterinärmedizin, Sport und Außerhalb der Studienbereichsgliederung / sonstige Fächer.

Informationen zu bestandenen Promotionen enthält der Statistische Bericht "Prüfungen an den Hochschulen in Bayern im Prüfungsjahr 20xx" (b3320c\_20xx00). Der Bericht kann im Internet unter <https://www.statistik.bayern.de/veroeffentlichungen> als Datei kostenlos heruntergeladen werden.

In den Berichtstabellen leiten die Wörter „davon“ eine Aufgliederung und „darunter“ eine Ausgliederung ein. Die Aufgliederung bedeutet, dass alle Merkmalsausprägungen aufgefächert werden und die Summen über alle Einzelwerte die Gesamtsumme ergeben. Bei einer Ausgliederung werden lediglich bestimmte Sachverhalte herausgegriffen, und die Summe der Einzelwerte entspricht nicht der Gesamtsumme. Ausgliederungen (auch „darunter“-Positionen genannt) werden im vorliegenden Bericht teilweise auch zur Geheimhaltung nach §16 I Bundesstatistikgesetz genutzt, um nur solche Tabellenzeilen auszuweisen, die ausreichend hohe Fallzahlen enthalten.

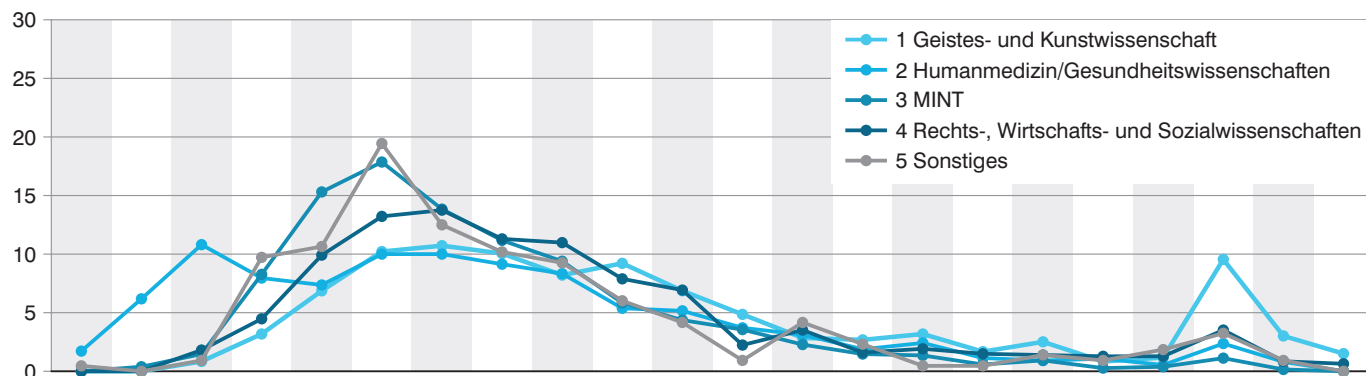
#### Abkürzungen

|        |                        |
|--------|------------------------|
| U      | Universität            |
| TU     | Technische Universität |
| Kath.  | Katholische            |
| zusam. | zusammen               |
| m      | männlich               |
| w      | weiblich               |
| i      | insgesamt              |

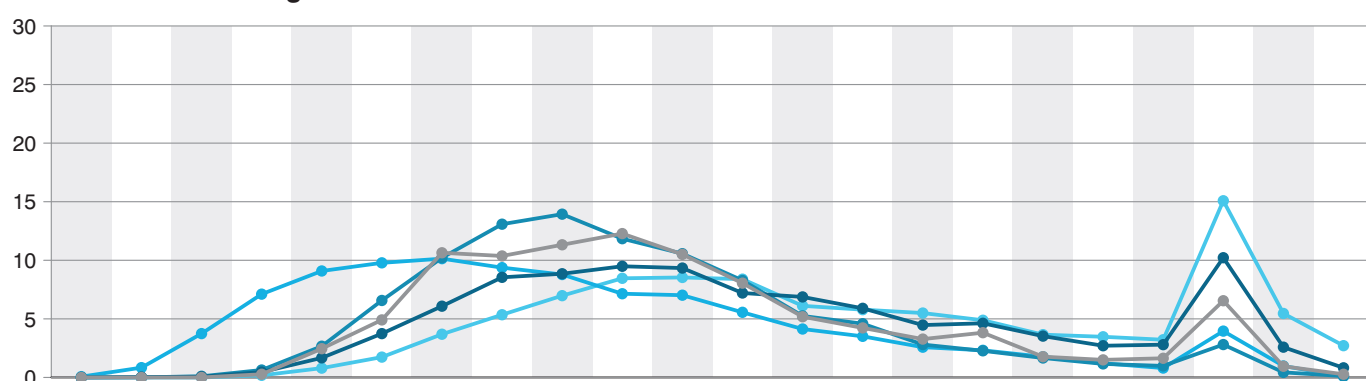
Abb. 1

**Anteilige Altersverteilung der Promotionsbeginnenden, der -fortsetzungen, -abschlüsse und -abbrüche nach Fächergruppen in Bayern 2019**  
in Prozent

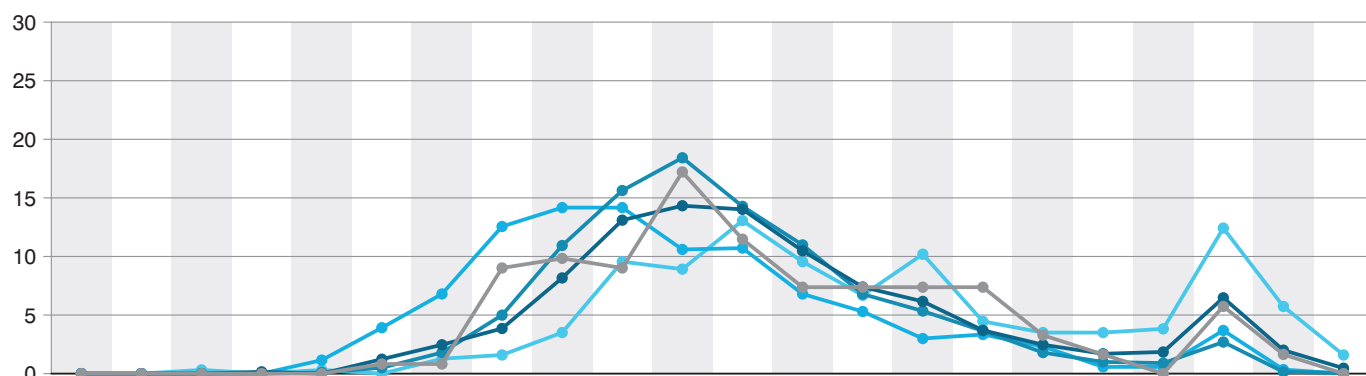
**Promotionsbeginnende**



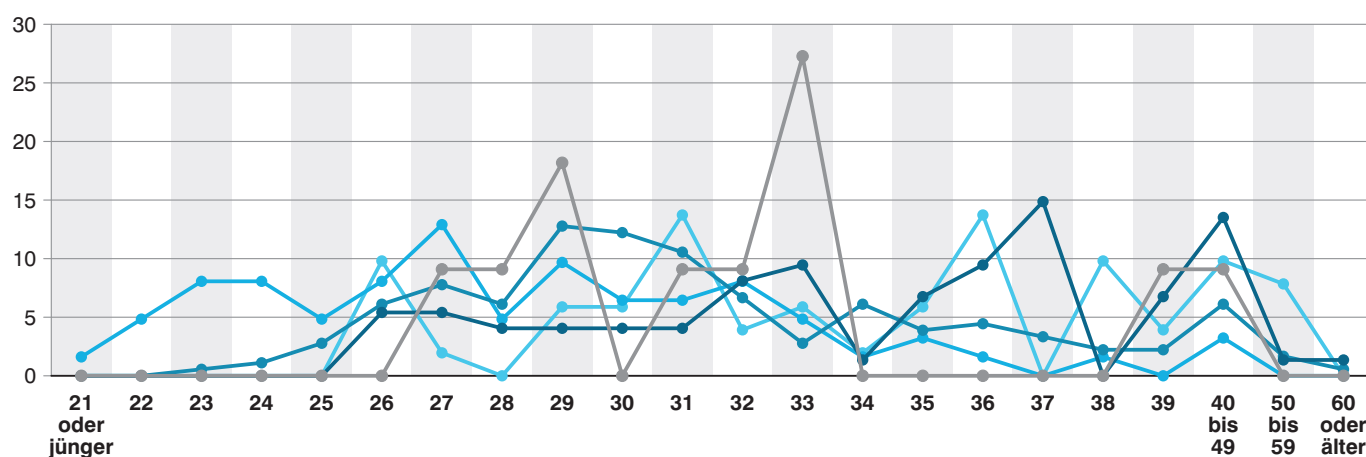
**Promotionsfortsetzungen**



**Promotionsabschlüsse**



**Promotionsabbrüche**



**Übersicht 1a. Deutsche und ausländische, aktive Promovierende seit 2018  
nach Hochschularten, Hochschulen und Immatrikulationsstatus**

| Hochschulart<br>Hochschule<br>Staatsangehörigkeit In-/Ausland |         | Insgesamt      |          |          | davon                |          |          |                |          |          |
|---|---------|----------------|----------|----------|----------------------|----------|----------|----------------|----------|----------|
|   |         | insge-<br>samt | männlich | weiblich | nicht immatrikuliert |          |          | immatrikuliert |          |          |
|   |         |                |          |          | zusam-<br>men        | männlich | weiblich | zusam-<br>men  | männlich | weiblich |
| 2018  |         |                |          |          |                      |          |          |                |          |          |
| Promovierende insgesamt                                       | Inland  | 20 891         | 11 618   | 9 273    | 11 492               | 6 428    | 5 064    | 9 399          | 5 190    | 4 209    |
|   | Ausland | 5 410          | 2 905    | 2 505    | 2 695                | 1 428    | 1 267    | 2 715          | 1 477    | 1 238    |
|   | Gesamt  | 26 301         | 14 523   | 11 778   | 14 187               | 7 856    | 6 331    | 12 114         | 6 667    | 5 447    |
| Universitäten zusammen  | Inland  | 20 720         | 11 503   | 9 217    | 11 406               | 6 368    | 5 038    | 9 314          | 5 135    | 4 179    |
|   | Ausland | 5 370          | 2 878    | 2 492    | 2 679                | 1 416    | 1 263    | 2 691          | 1 462    | 1 229    |
|   | Gesamt  | 26 090         | 14 381   | 11 709   | 14 085               | 7 784    | 6 301    | 12 005         | 6 597    | 5 408    |
| davon   |         |                |          |          |                      |          |          |                |          |          |
| Universität Augsburg  | Inland  | 690            | 425      | 265      | 293                  | 177      | 116      | 397            | 248      | 149      |
|   | Ausland | 100            | 53       | 47       | 39                   | 17       | 22       | 61             | 36       | 25       |
|   | Gesamt  | 790            | 478      | 312      | 332                  | 194      | 138      | 458            | 284      | 174      |
| Universität Bamberg   | Inland  | 367            | 185      | 182      | 306                  | 160      | 146      | 61             | 25       | 36       |
|   | Ausland | 52             | 27       | 25       | 29                   | 17       | 12       | 23             | 10       | 13       |
|   | Gesamt  | 419            | 212      | 207      | 335                  | 177      | 158      | 84             | 35       | 49       |
| Universität Bayreuth  | Inland  | 977            | 598      | 379      | 699                  | 421      | 278      | 278            | 177      | 101      |
|   | Ausland | 239            | 134      | 105      | 103                  | 58       | 45       | 136            | 76       | 60       |
|   | Gesamt  | 1 216          | 732      | 484      | 802                  | 479      | 323      | 414            | 253      | 161      |
| Katholische Universität Eichstätt-<br>Ingolstadt              | Inland  | 323            | 168      | 155      | 302                  | 161      | 141      | 21             | 7        | 14       |
|   | Ausland | 67             | 41       | 26       | 62                   | 38       | 24       | 5              | 3        | 2        |
|   | Gesamt  | 390            | 209      | 181      | 364                  | 199      | 165      | 26             | 10       | 16       |
| Universität Erlangen-Nürnberg                                 | Inland  | 3 354          | 2 021    | 1 333    | 2 237                | 1 328    | 909      | 1 117          | 693      | 424      |
|   | Ausland | 784            | 448      | 336      | 480                  | 269      | 211      | 304            | 179      | 125      |
|   | Gesamt  | 4 138          | 2 469    | 1 669    | 2 717                | 1 597    | 1 120    | 1 421          | 872      | 549      |
| Universität München   | Inland  | 5 332          | 2 395    | 2 937    | 2 795                | 1 248    | 1 547    | 2 537          | 1 147    | 1 390    |
|   | Ausland | 1 726          | 761      | 965      | 924                  | 418      | 506      | 802            | 343      | 459      |
|   | Gesamt  | 7 058          | 3 156    | 3 902    | 3 719                | 1 666    | 2 053    | 3 339          | 1 490    | 1 849    |
| Technische Universität München                                | Inland  | 4 534          | 2 823    | 1 711    | 2 290                | 1 380    | 910      | 2 244          | 1 443    | 801      |
|   | Ausland | 1 558          | 956      | 602      | 678                  | 392      | 286      | 880            | 564      | 316      |
|   | Gesamt  | 6 092          | 3 779    | 2 313    | 2 968                | 1 772    | 1 196    | 3 124          | 2 007    | 1 117    |
| Universität der Bundeswehr München                            | Inland  | 469            | 375      | 94       | 466                  | 373      | 93       | 3              | 2        | 1        |
|   | Ausland | 96             | 69       | 27       | 90                   | 64       | 26       | 6              | 5        | 1        |
|   | Gesamt  | 565            | 444      | 121      | 556                  | 437      | 119      | 9              | 7        | 2        |
| Universität Passau  | Inland  | 358            | 196      | 162      | 222                  | 122      | 100      | 136            | 74       | 62       |
|   | Ausland | 57             | 36       | 21       | 32                   | 21       | 11       | 25             | 15       | 10       |
|   | Gesamt  | 415            | 232      | 183      | 254                  | 143      | 111      | 161            | 89       | 72       |
| Universität Regensburg  | Inland  | 1 770          | 912      | 858      | 823                  | 432      | 391      | 947            | 480      | 467      |
|   | Ausland | 237            | 111      | 126      | 115                  | 52       | 63       | 122            | 59       | 63       |
|   | Gesamt  | 2 007          | 1 023    | 984      | 938                  | 484      | 454      | 1 069          | 539      | 530      |
| Universität Würzburg  | Inland  | 2 546          | 1 405    | 1 141    | 973                  | 566      | 407      | 1 573          | 839      | 734      |
|   | Ausland | 454            | 242      | 212      | 127                  | 70       | 57       | 327            | 172      | 155      |
|   | Gesamt  | 3 000          | 1 647    | 1 353    | 1 100                | 636      | 464      | 1 900          | 1 011    | 889      |
| Theologische Hochschulen und Kunst-<br>hochschulen zusammen   | Inland  | 171            | 115      | 56       | 86                   | 60       | 26       | 85             | 55       | 30       |
|   | Ausland | 40             | 27       | 13       | 16                   | 12       | 4        | 24             | 15       | 9        |
|   | Gesamt  | 211            | 142      | 69       | 102                  | 72       | 30       | 109            | 70       | 39       |
| 2019  |         |                |          |          |                      |          |          |                |          |          |
| Promovierende insgesamt                                       | Inland  | 22 266         | 12 234   | 10 032   | 11 599               | 6 531    | 5 068    | 10 667         | 5 703    | 4 964    |
|   | Ausland | 6 268          | 3 279    | 2 989    | 2 963                | 1 606    | 1 357    | 3 305          | 1 673    | 1 632    |
|   | Gesamt  | 28 534         | 15 513   | 13 021   | 14 562               | 8 137    | 6 425    | 13 972         | 7 376    | 6 596    |
| Universitäten zusammen  | Inland  | 22 080         | 12 109   | 9 971    | 11 496               | 6 457    | 5 039    | 10 584         | 5 652    | 4 932    |
|   | Ausland | 6 224          | 3 244    | 2 980    | 2 943                | 1 587    | 1 356    | 3 281          | 1 657    | 1 624    |
|   | Gesamt  | 28 304         | 15 353   | 12 951   | 14 439               | 8 044    | 6 395    | 13 865         | 7 309    | 6 556    |
| davon   |         |                |          |          |                      |          |          |                |          |          |
| Universität Augsburg  | Inland  | 793            | 476      | 317      | 424                  | 246      | 178      | 369            | 230      | 139      |
|   | Ausland | 122            | 61       | 61       | 62                   | 26       | 36       | 60             | 35       | 25       |
|   | Gesamt  | 915            | 537      | 378      | 486                  | 272      | 214      | 429            | 265      | 164      |



Noch: **Übersicht 1a. Deutsche und ausländische, aktive Promovierende seit 2018**  
nach Hochschularten, Hochschulen und Immatrikulationsstatus

| Hochschulart<br>-----<br>Hochschule<br>-----<br>Staatsangehörigkeit In-/Ausland |         | Insgesamt      |          |          | davon                |          |          |                |          |          |
|---|---------|----------------|----------|----------|----------------------|----------|----------|----------------|----------|----------|
|   |         | insge-<br>samt | männlich | weiblich | nicht immatrikuliert |          |          | immatrikuliert |          |          |
|   |         |                |          |          | zusam-<br>men        | männlich | weiblich | zusam-<br>men  | männlich | weiblich |
| Noch: 2019  |         |                |          |          |                      |          |          |                |          |          |
| Universität Bamberg   | Inland  | 377            | 182      | 195      | 173                  | 88       | 85       | 204            | 94       | 110      |
|   | Ausland | 62             | 27       | 35       | 15                   | 7        | 8        | 47             | 20       | 27       |
|   | Gesamt  | 439            | 209      | 230      | 188                  | 95       | 93       | 251            | 114      | 137      |
| Universität Bayreuth  | Inland  | 1 070          | 664      | 406      | 848                  | 518      | 330      | 222            | 146      | 76       |
|   | Ausland | 263            | 149      | 114      | 146                  | 87       | 59       | 117            | 62       | 55       |
|   | Gesamt  | 1 333          | 813      | 520      | 994                  | 605      | 389      | 339            | 208      | 131      |
| Katholische Universität Eichstätt-<br>Ingolstadt                                | Inland  | 267            | 140      | 127      | 232                  | 116      | 116      | 35             | 24       | 11       |
|   | Ausland | 59             | 33       | 26       | 46                   | 28       | 18       | 13             | 5        | 8        |
|   | Gesamt  | 326            | 173      | 153      | 278                  | 144      | 134      | 48             | 29       | 19       |
| Universität Erlangen-Nürnberg   | Inland  | 3 610          | 2 158    | 1 452    | 2 417                | 1 427    | 990      | 1 193          | 731      | 462      |
|   | Ausland | 891            | 491      | 400      | 550                  | 308      | 242      | 341            | 183      | 158      |
|   | Gesamt  | 4 501          | 2 649    | 1 852    | 2 967                | 1 735    | 1 232    | 1 534          | 914      | 620      |
| Universität München   | Inland  | 5 839          | 2 544    | 3 295    | 2 735                | 1 204    | 1 531    | 3 104          | 1 340    | 1 764    |
|   | Ausland | 2 068          | 892      | 1 176    | 914                  | 417      | 497      | 1 154          | 475      | 679      |
|   | Gesamt  | 7 907          | 3 436    | 4 471    | 3 649                | 1 621    | 2 028    | 4 258          | 1 815    | 2 443    |
| Technische Universität München  | Inland  | 5 094          | 3 168    | 1 926    | 2 437                | 1 546    | 891      | 2 657          | 1 622    | 1 035    |
|   | Ausland | 1 890          | 1 143    | 747      | 852                  | 507      | 345      | 1 038          | 636      | 402      |
|   | Gesamt  | 6 984          | 4 311    | 2 673    | 3 289                | 2 053    | 1 236    | 3 695          | 2 258    | 1 437    |
| Universität der Bundeswehr München  | Inland  | 311            | 246      | 65       | 306                  | 243      | 63       | 5              | 3        | 2        |
|   | Ausland | 51             | 40       | 11       | 46                   | 35       | 11       | 5              | 5        | –        |
|   | Gesamt  | 362            | 286      | 76       | 352                  | 278      | 74       | 10             | 8        | 2        |
| Universität Passau  | Inland  | 352            | 198      | 154      | 202                  | 107      | 95       | 150            | 91       | 59       |
|   | Ausland | 59             | 34       | 25       | 36                   | 24       | 12       | 23             | 10       | 13       |
|   | Gesamt  | 411            | 232      | 179      | 238                  | 131      | 107      | 173            | 101      | 72       |
| Universität Regensburg  | Inland  | 1 990          | 973      | 1 017    | 810                  | 416      | 394      | 1 180          | 557      | 623      |
|   | Ausland | 263            | 118      | 145      | 119                  | 55       | 64       | 144            | 63       | 81       |
|   | Gesamt  | 2 253          | 1 091    | 1 162    | 929                  | 471      | 458      | 1 324          | 620      | 704      |
| Universität Würzburg  | Inland  | 2 377          | 1 360    | 1 017    | 912                  | 546      | 366      | 1 465          | 814      | 651      |
|   | Ausland | 496            | 256      | 240      | 157                  | 93       | 64       | 339            | 163      | 176      |
|   | Gesamt  | 2 873          | 1 616    | 1 257    | 1 069                | 639      | 430      | 1 804          | 977      | 827      |
| Theologische Hochschulen und Kunst-<br>hochschulen zusammen                     | Inland  | 186            | 125      | 61       | 103                  | 74       | 29       | 83             | 51       | 32       |
|   | Ausland | 44             | 35       | 9        | 20                   | 19       | 1        | 24             | 16       | 8        |
|   | Gesamt  | 230            | 160      | 70       | 123                  | 93       | 30       | 107            | 67       | 40       |

# Übersicht 1b. Deutsche und ausländische, aktive Promovierende seit 2018 nach Fächergruppen

| Fächergruppe   | Insgesamt     |               |               | Deutsche      |               |               | Ausländer    |              |              |
|--|---------------|---------------|---------------|---------------|---------------|---------------|--------------|--------------|--------------|
|  | ins-gesamt    | männlich      | weiblich      | zu-sammen     | männlich      | weiblich      | zu-sammen    | männlich     | weiblich     |
| <b>2018</b>  |               |               |               |               |               |               |              |              |              |
| <b>Insgesamt .....</b>                               | <b>26 301</b> | <b>14 523</b> | <b>11 778</b> | <b>20 891</b> | <b>11 618</b> | <b>9 273</b>  | <b>5 410</b> | <b>2 905</b> | <b>2 505</b> |
| davon  |               |               |               |               |               |               |              |              |              |
| Geistes- und Kunstwissenschaften <sup>1)</sup> ..... | 3 146         | 1 408         | 1 738         | 2 437         | 1 072         | 1 365         | 709          | 336          | 373          |
| Humanmedizin, Gesundheitswissenschaften .....        | 6 279         | 2 405         | 3 874         | 5 246         | 1 993         | 3 253         | 1 033        | 412          | 621          |
| MINT <sup>2)</sup> .....                             | 11 867        | 8 155         | 3 712         | 8 939         | 6 334         | 2 605         | 2 928        | 1 821        | 1 107        |
| Rechts-, Wirtschafts- und Sozialwissenschaften ..... | 4 021         | 2 141         | 1 880         | 3 477         | 1 901         | 1 576         | 544          | 240          | 304          |
| Sonstige <sup>3)</sup> .....                         | 988           | 414           | 574           | 792           | 318           | 474           | 196          | 96           | 100          |
| <b>2019</b>  |               |               |               |               |               |               |              |              |              |
| <b>Insgesamt .....</b>                               | <b>28 534</b> | <b>15 513</b> | <b>13 021</b> | <b>22 266</b> | <b>12 234</b> | <b>10 032</b> | <b>6 268</b> | <b>3 279</b> | <b>2 989</b> |
| davon  |               |               |               |               |               |               |              |              |              |
| Geistes- und Kunstwissenschaften <sup>1)</sup> ..... | 3 362         | 1 459         | 1 903         | 2 566         | 1 107         | 1 459         | 796          | 352          | 444          |
| Humanmedizin, Gesundheitswissenschaften .....        | 7 472         | 2 868         | 4 604         | 6 056         | 2 307         | 3 749         | 1 416        | 561          | 855          |
| MINT <sup>2)</sup> .....                             | 12 525        | 8 615         | 3 910         | 9 278         | 6 629         | 2 649         | 3 247        | 1 986        | 1 261        |
| Rechts-, Wirtschafts- und Sozialwissenschaften ..... | 4 226         | 2 227         | 1 999         | 3 607         | 1 938         | 1 669         | 619          | 289          | 330          |
| Sonstige <sup>3)</sup> .....                         | 949           | 344           | 605           | 759           | 253           | 506           | 190          | 91           | 99           |

<sup>1)</sup> Zusammenfassung von Fächergruppe Geisteswissenschaften und Kunst, Kunstwissenschaften. - <sup>2)</sup> Zusammenfassung von Fächergruppen Mathematik, Naturwissenschaften und Ingenieurwissenschaften. - <sup>3)</sup> Zusammenfassung von Fächergruppen Agrar-, Forst- und Ernährungswissenschaften, Veterinärmedizin, Sport, Außerhalb der Studienbereichsgliederung / sonstige Fächer.

**Übersicht 2a. Aktive Promovierende 2019 nach Hochschularten, Art der Promotion und Immatrikulationsstatus**

| Hochschulart<br>Art der Promotion                                 | Promovierende insgesamt |                       |                 | Männliche Promovierende |                       |                 | Weibliche Promovierende |                       |                 |
|---|-------------------------|-----------------------|-----------------|-------------------------|-----------------------|-----------------|-------------------------|-----------------------|-----------------|
|   | insgesamt               | nicht immatrikultiert | immatrikultiert | insgesamt               | nicht immatrikultiert | immatrikultiert | insgesamt               | nicht immatrikultiert | immatrikultiert |
| <b>Universitäten</b>  |                         |                       |                 |                         |                       |                 |                         |                       |                 |
| <b>Insgesamt .....</b>  | <b>28 534</b>           | <b>14 562</b>         | <b>13 972</b>   | <b>15 513</b>           | <b>8 137</b>          | <b>7 376</b>    | <b>13 021</b>           | <b>6 425</b>          | <b>6 596</b>    |
| davon   |                         |                       |                 |                         |                       |                 |                         |                       |                 |
| <b>Promotion an Hochschule mit Promotionsrecht</b>                |                         |                       |                 |                         |                       |                 |                         |                       |                 |
| einschl. Kooperation mit anderer Universität in Deutschland ..... | 25 017                  | 12 593                | 12 424          | 13 303                  | 6 846                 | 6 457           | 11 714                  | 5 747                 | 5 967           |
| in Kooperation mit Universität im Ausland .....                   | 260                     | 134                   | 126             | 149                     | 79                    | 70              | 111                     | 55                    | 56              |
| in Kooperation mit Fachhochschule .....                           | 365                     | 280                   | 85              | 267                     | 208                   | 59              | 98                      | 72                    | 26              |
| in Kooperation mit Forschungseinrichtung .....                    | 1 796                   | 917                   | 879             | 1 004                   | 528                   | 476             | 792                     | 389                   | 403             |
| in Kooperation mit Wirtschaft oder sonstiger Einrichtung .....    | 866                     | 515                   | 351             | 630                     | 383                   | 247             | 236                     | 132                   | 104             |
| <b>Zusammen .....</b>   | <b>28 304</b>           | <b>14 439</b>         | <b>13 865</b>   | <b>15 353</b>           | <b>8 044</b>          | <b>7 309</b>    | <b>12 951</b>           | <b>6 395</b>          | <b>6 556</b>    |
| <b>Theologische Hochschulen und Kunsthochschulen</b>              |                         |                       |                 |                         |                       |                 |                         |                       |                 |
| <b>Promotion an Hochschule mit Promotionsrecht</b>                |                         |                       |                 |                         |                       |                 |                         |                       |                 |
| einschl. Kooperation mit anderer Universität in Deutschland ..... | 230                     | 123                   | 107             | 160                     | 93                    | 67              | 70                      | 30                    | 40              |

## Übersicht 2b. Aktive Promovierende 2019 nach Art der Promotion und Fächergruppen

| Art der Promotion<br>Geschlecht             |   | Insgesamt | davon...  |   |                    |  |                        |
|---|---|-----------|---|---|--------------------|--|------------------------|
|   |   |           | Geistes- und Kunst-<br>wissenschaften <sup>1)</sup> | Humanmedizin,<br>Gesundheits-<br>wissenschaften | MINT <sup>2)</sup> | Rechts-, Wirtschafts-<br>und Sozial-<br>wissenschaften | Sonstige <sup>3)</sup> |
| Promotion an Hochschule mit Promotionsrecht |   |           |   |   |                    |  |                        |
| Insgesamt                                   |   | 28 534    | 3 362   | 7 472   | 12 525             | 4 226  | 949                    |
| einschl. Kooperation                        | m | 13 463    | 1 422   | 2 679   | 6 995              | 2 086  | 281                    |
| mit anderer Universität                     | w | 11 784    | 1 874   | 4 315   | 3 247              | 1 872  | 476                    |
| in Deutschland                              | i | 25 247    | 3 296   | 6 994   | 10 242             | 3 958  | 757                    |
| in Kooperation mit Universität              | m | 149       | 29  | 21  | 84                 | 11   | 4                      |
| im Ausland                                  | w | 111       | 19  | 19  | 46                 | 15   | 12                     |
|   | i | 260       | 48  | 40  | 130                | 26   | 16                     |
| in Kooperation mit Fachhochschule           | m | 267       | 2   | 17  | 217                | 22   | 9                      |
|   | w | 98        | 4   | 7   | 53                 | 20   | 14                     |
|   | i | 365       | 6   | 24  | 270                | 42   | 23                     |
| in Kooperation mit Forschungseinrichtung    | m | 1 004     | 6   | 127   | 768                | 66   | 37                     |
| Forschungseinrichtung                       | w | 792       | 6   | 234   | 415                | 66   | 71                     |
|   | i | 1 796     | 12  | 361   | 1 183              | 132  | 108                    |
| in Kooperation mit Wirtschaft               | m | 630       | –   | 24  | 551                | 42   | 13                     |
| oder sonstiger Einrichtung                  | w | 236       | –   | 29  | 149                | 26   | 32                     |
|   | i | 866       | –   | 53  | 700                | 68   | 45                     |

<sup>1)</sup> Zusammenfassung von Fächergruppe Geisteswissenschaften und Kunst, Kunstwissenschaften. - <sup>2)</sup> Zusammenfassung von Fächergruppen Mathematik, Naturwissenschaften und Ingenieurwissenschaften. - <sup>3)</sup> Zusammenfassung von Fächergruppen Agrar-, Forst- und Ernährungswissenschaften, Veterinärmedizin, Sport, Außerhalb der Studienbereichsgliederung / sonstige Fächer.

**Übersicht 3a. Aktive Promovierende seit 2018 nach Hochschularten, Hochschulen, Geschlecht  
und Dauer der Promotion seit Promotionsbeginn in Jahren**

| Hochschulart<br>Hochschule<br>Geschlecht         |   | Insgesamt | davon Dauer der Promotion... |        |         |         |         |         |         |         |         |         |                      |
|--|---|-----------|------------------------------|--------|---------|---------|---------|---------|---------|---------|---------|---------|----------------------|
|  |   |           | unter 1<br>Jahr              | 1 Jahr | 2 Jahre | 3 Jahre | 4 Jahre | 5 Jahre | 6 Jahre | 7 Jahre | 8 Jahre | 9 Jahre | 10 Jahre<br>und mehr |
| 2018   |   |           |                              |        |         |         |         |         |         |         |         |         |                      |
| Universtitäten                                   | m | 14 381    | 3 427                        | 3 445  | 2 695   | 1 997   | 1 254   | 678     | 328     | 162     | 113     | 85      | 197                  |
|  | w | 11 709    | 2 989                        | 2 929  | 2 045   | 1 535   | 926     | 504     | 265     | 153     | 121     | 73      | 169                  |
|  | i | 26 090    | 6 416                        | 6 374  | 4 740   | 3 532   | 2 180   | 1 182   | 593     | 315     | 234     | 158     | 366                  |
| davon  |   |           |                              |        |         |         |         |         |         |         |         |         |                      |
| U Augsburg                                       | m | 478       | 112                          | 152    | 103     | 36      | 32      | 20      | 10      | 3       | 2       | 4       | 4                    |
|  | w | 312       | 69                           | 98     | 62      | 36      | 23      | 11      | 5       | 1       | 2       | 1       | 4                    |
|  | i | 790       | 181                          | 250    | 165     | 72      | 55      | 31      | 15      | 4       | 4       | 5       | 8                    |
| U Bamberg  | m | 212       | 38                           | 54     | 32      | 39      | 12      | 11      | 7       | 6       | 3       | 1       | 9                    |
|  | w | 207       | 35                           | 52     | 44      | 46      | 12      | 9       | 2       | 3       | 1       | 2       | 1                    |
|  | i | 419       | 73                           | 106    | 76      | 85      | 24      | 20      | 9       | 9       | 4       | 3       | 10                   |
| U Bayreuth                                       | m | 732       | 160                          | 167    | 152     | 68      | 69      | 57      | 20      | 17      | 6       | 8       | 8                    |
|  | w | 484       | 95                           | 111    | 85      | 57      | 49      | 31      | 18      | 10      | 8       | 5       | 15                   |
|  | i | 1 216     | 255                          | 278    | 237     | 125     | 118     | 88      | 38      | 27      | 14      | 13      | 23                   |
| Kath. U Eichstätt-Ingolstadt                     | m | 209       | 76                           | 64     | 6       | 15      | 8       | 8       | 13      | 8       | 3       | 4       | 4                    |
|  | w | 181       | 51                           | 77     | 13      | 7       | 6       | 10      | 4       | 10      | 2       | 1       | –                    |
|  | i | 390       | 127                          | 141    | 19      | 22      | 14      | 18      | 17      | 18      | 5       | 5       | 4                    |
| U Erlangen-Nürnberg                              | m | 2 469     | 538                          | 553    | 521     | 387     | 260     | 167     | 28      | 3       | 3       | 4       | 5                    |
|  | w | 1 669     | 445                          | 371    | 326     | 222     | 150     | 110     | 35      | 3       | 2       | 2       | 3                    |
|  | i | 4 138     | 983                          | 924    | 847     | 609     | 410     | 277     | 63      | 6       | 5       | 6       | 8                    |
| U München  | m | 3 156     | 727                          | 757    | 556     | 481     | 261     | 137     | 89      | 47      | 30      | 19      | 52                   |
|  | w | 3 902     | 961                          | 939    | 630     | 530     | 360     | 186     | 95      | 60      | 55      | 26      | 60                   |
|  | i | 7 058     | 1 688                        | 1 696  | 1 186   | 1 011   | 621     | 323     | 184     | 107     | 85      | 45      | 112                  |
| TU München                                       | m | 3 779     | 950                          | 993    | 787     | 581     | 315     | 109     | 21      | 11      | 8       | 2       | 2                    |
|  | w | 2 313     | 676                          | 611    | 487     | 341     | 148     | 24      | 15      | 5       | 1       | 2       | 3                    |
|  | i | 6 092     | 1 626                        | 1 604  | 1 274   | 922     | 463     | 133     | 36      | 16      | 9       | 4       | 5                    |
| U der Bundeswehr München                         | m | 444       | 224                          | 49     | 56      | 35      | 38      | 20      | 14      | 4       | –       | 1       | 3                    |
|  | w | 121       | 71                           | 9      | 9       | 14      | 12      | 2       | 3       | 1       | –       | –       | –                    |
|  | i | 565       | 295                          | 58     | 65      | 49      | 50      | 22      | 17      | 5       | –       | 1       | 3                    |
| U Passau   | m | 232       | 55                           | 59     | 39      | 29      | 17      | 11      | 8       | 1       | 1       | 1       | 11                   |
|  | w | 183       | 30                           | 43     | 33      | 27      | 13      | 12      | 8       | 5       | 6       | 3       | 3                    |
|  | i | 415       | 85                           | 102    | 72      | 56      | 30      | 23      | 16      | 6       | 7       | 4       | 14                   |
| U Regensburg                                     | m | 1 023     | 203                          | 259    | 160     | 121     | 82      | 40      | 41      | 20      | 28      | 18      | 51                   |
|  | w | 984       | 232                          | 295    | 112     | 108     | 58      | 41      | 39      | 26      | 21      | 13      | 39                   |
|  | i | 2 007     | 435                          | 554    | 272     | 229     | 140     | 81      | 80      | 46      | 49      | 31      | 90                   |
| U Würzburg                                       | m | 1 647     | 344                          | 338    | 283     | 205     | 160     | 98      | 77      | 42      | 29      | 23      | 48                   |
|  | w | 1 353     | 324                          | 323    | 244     | 147     | 95      | 68      | 41      | 29      | 23      | 18      | 41                   |
|  | i | 3 000     | 668                          | 661    | 527     | 352     | 255     | 166     | 118     | 71      | 52      | 41      | 89                   |
| Theologische Hochschulen und<br>Kunsthochschulen | m | 142       | 25                           | 18     | 14      | 18      | 10      | 16      | 7       | 5       | 4       | 10      | 15                   |
|  | w | 69        | 16                           | 8      | 10      | 9       | 5       | 5       | 2       | 1       | 3       | 1       | 9                    |
|  | i | 211       | 41                           | 26     | 24      | 27      | 15      | 21      | 9       | 6       | 7       | 11      | 24                   |
| Insgesamt  | m | 14 523    | 3 452                        | 3 463  | 2 709   | 2 015   | 1 264   | 694     | 335     | 167     | 117     | 95      | 212                  |
|  | w | 11 778    | 3 005                        | 2 937  | 2 055   | 1 544   | 931     | 509     | 267     | 154     | 124     | 74      | 178                  |
|  | i | 26 301    | 6 457                        | 6 400  | 4 764   | 3 559   | 2 195   | 1 203   | 602     | 321     | 241     | 169     | 390                  |
| 2019   |   |           |                              |        |         |         |         |         |         |         |         |         |                      |
| Universtitäten                                   | m | 15 353    | 3 046                        | 3 246  | 3 105   | 2 287   | 1 567   | 895     | 465     | 258     | 125     | 105     | 254                  |
|  | w | 12 951    | 2 727                        | 2 894  | 2 604   | 1 751   | 1 229   | 735     | 364     | 215     | 119     | 108     | 205                  |
|  | i | 28 304    | 5 773                        | 6 140  | 5 709   | 4 038   | 2 796   | 1 630   | 829     | 473     | 244     | 213     | 459                  |
| davon  |   |           |                              |        |         |         |         |         |         |         |         |         |                      |
| U Augsburg                                       | m | 537       | 98                           | 102    | 147     | 84      | 35      | 25      | 19      | 11      | 3       | 4       | 9                    |
|  | w | 378       | 69                           | 66     | 96      | 63      | 34      | 21      | 11      | 7       | 2       | 4       | 5                    |
|  | i | 915       | 167                          | 168    | 243     | 147     | 69      | 46      | 30      | 18      | 5       | 8       | 14                   |
| U Bamberg  | m | 209       | 27                           | 48     | 43      | 26      | 26      | 7       | 7       | 7       | 6       | 2       | 10                   |
|  | w | 230       | 37                           | 47     | 46      | 39      | 38      | 11      | 6       | 1       | 3       | 1       | 1                    |
|  | i | 439       | 64                           | 95     | 89      | 65      | 64      | 18      | 13      | 8       | 9       | 3       | 11                   |

**Noch: Übersicht 3a. Aktive Promovierende seit 2018 nach Hochschularten, Hochschulen, Geschlecht  
und Dauer der Promotion seit Promotionsbeginn in Jahren**

| Hochschulart<br>Hochschule<br>Geschlecht         |   | Insgesamt | davon Dauer der Promotion... |        |         |         |         |         |         |         |         |         |                      |
|--|---|-----------|------------------------------|--------|---------|---------|---------|---------|---------|---------|---------|---------|----------------------|
|  |   |           | unter 1<br>Jahr              | 1 Jahr | 2 Jahre | 3 Jahre | 4 Jahre | 5 Jahre | 6 Jahre | 7 Jahre | 8 Jahre | 9 Jahre | 10 Jahre<br>und mehr |
| Noch: 2019                                       |   |           |                              |        |         |         |         |         |         |         |         |         |                      |
| U Bayreuth                                       | m | 813       | 210                          | 163    | 134     | 124     | 45      | 46      | 42      | 16      | 13      | 5       | 15                   |
|  | w | 520       | 110                          | 102    | 93      | 73      | 43      | 35      | 23      | 14      | 9       | 6       | 12                   |
|  | i | 1 333     | 320                          | 265    | 227     | 197     | 88      | 81      | 65      | 30      | 22      | 11      | 27                   |
| Kath. U Eichstätt-Ingolstadt                     | m | 173       | 14                           | 123    | 35      | –       | –       | –       | 1       | –       | –       | –       | –                    |
|  | w | 153       | 16                           | 77     | 60      | –       | –       | –       | –       | –       | –       | –       | –                    |
|  | i | 326       | 30                           | 200    | 95      | –       | –       | –       | 1       | –       | –       | –       | –                    |
| U Erlangen-Nürnberg                              | m | 2 649     | 529                          | 504    | 493     | 452     | 304     | 205     | 125     | 23      | 3       | 2       | 9                    |
|  | w | 1 852     | 479                          | 378    | 316     | 267     | 173     | 117     | 84      | 27      | 4       | 2       | 5                    |
|  | i | 4 501     | 1 008                        | 882    | 809     | 719     | 477     | 322     | 209     | 50      | 7       | 4       | 14                   |
| U München  | m | 3 436     | 641                          | 749    | 724     | 476     | 377     | 173     | 86      | 76      | 40      | 29      | 65                   |
|  | w | 4 471     | 834                          | 1 030  | 920     | 578     | 428     | 284     | 144     | 80      | 48      | 48      | 77                   |
|  | i | 7 907     | 1 475                        | 1 779  | 1 644   | 1 054   | 805     | 457     | 230     | 156     | 88      | 77      | 142                  |
| TU München                                       | m | 4 311     | 910                          | 951    | 936     | 703     | 483     | 240     | 62      | 8       | 9       | 6       | 3                    |
|  | w | 2 673     | 569                          | 612    | 565     | 445     | 296     | 151     | 14      | 13      | 3       | 3       | 2                    |
|  | i | 6 984     | 1 479                        | 1 563  | 1 501   | 1 148   | 779     | 391     | 76      | 21      | 12      | 9       | 5                    |
| U der Bundeswehr München                         | m | 286       | 79                           | 51     | 47      | 38      | 22      | 23      | 13      | 10      | 1       | –       | 2                    |
|  | w | 76        | 23                           | 12     | 7       | 12      | 9       | 6       | 5       | 2       | –       | –       | –                    |
|  | i | 362       | 102                          | 63     | 54      | 50      | 31      | 29      | 18      | 12      | 1       | –       | 2                    |
| U Passau   | m | 232       | 51                           | 46     | 50      | 22      | 26      | 10      | 7       | 5       | 2       | 1       | 12                   |
|  | w | 179       | 38                           | 34     | 43      | 14      | 12      | 4       | 10      | 7       | 5       | 5       | 7                    |
|  | i | 411       | 89                           | 80     | 93      | 36      | 38      | 14      | 17      | 12      | 7       | 6       | 19                   |
| U Regensburg                                     | m | 1 091     | 188                          | 229    | 230     | 138     | 82      | 51      | 36      | 32      | 15      | 27      | 63                   |
|  | w | 1 162     | 235                          | 302    | 258     | 103     | 80      | 42      | 24      | 34      | 20      | 21      | 43                   |
|  | i | 2 253     | 423                          | 531    | 488     | 241     | 162     | 93      | 60      | 66      | 35      | 48      | 106                  |
| U Würzburg                                       | m | 1 616     | 299                          | 280    | 266     | 224     | 167     | 115     | 67      | 70      | 33      | 29      | 66                   |
|  | w | 1 257     | 317                          | 234    | 200     | 157     | 116     | 64      | 43      | 30      | 25      | 18      | 53                   |
|  | i | 2 873     | 616                          | 514    | 466     | 381     | 283     | 179     | 110     | 100     | 58      | 47      | 119                  |
| Theologische Hochschulen und<br>Kunsthochschulen | m | 160       | 26                           | 25     | 17      | 14      | 17      | 10      | 14      | 4       | 4       | 4       | 25                   |
|  | w | 70        | 9                            | 17     | 6       | 8       | 9       | 4       | 3       | 2       | 1       | 2       | 9                    |
|  | i | 230       | 35                           | 42     | 23      | 22      | 26      | 14      | 17      | 6       | 5       | 6       | 34                   |
| Insgesamt  | m | 15 513    | 3 072                        | 3 271  | 3 122   | 2 301   | 1 584   | 905     | 479     | 262     | 129     | 109     | 279                  |
|  | w | 13 021    | 2 736                        | 2 911  | 2 610   | 1 759   | 1 238   | 739     | 367     | 217     | 120     | 110     | 214                  |
|  | i | 28 534    | 5 808                        | 6 182  | 5 732   | 4 060   | 2 822   | 1 644   | 846     | 479     | 249     | 219     | 493                  |

**Übersicht 3b. Aktive Promovierende seit 2018 nach Fächergruppen, Geschlecht  
und Dauer der Promotion seit Promotionsbeginn in Jahren**

| Fächergruppe<br>Geschlecht                          |   | Insgesamt | davon Dauer der Promotion... |        |         |         |         |         |         |         |         |         |                      |
|---|---|-----------|------------------------------|--------|---------|---------|---------|---------|---------|---------|---------|---------|----------------------|
|   |   |           | unter 1<br>Jahr              | 1 Jahr | 2 Jahre | 3 Jahre | 4 Jahre | 5 Jahre | 6 Jahre | 7 Jahre | 8 Jahre | 9 Jahre | 10 Jahre<br>und mehr |
| 2018  |   |           |                              |        |         |         |         |         |         |         |         |         |                      |
| Geistes- und Kunstwissen-<br>schaften <sup>1)</sup> | m | 1 408     | 268                          | 293    | 191     | 188     | 114     | 120     | 75      | 31      | 23      | 38      | 67                   |
|   | w | 1 738     | 333                          | 392    | 217     | 227     | 145     | 122     | 86      | 44      | 57      | 25      | 90                   |
|   | i | 3 146     | 601                          | 685    | 408     | 415     | 259     | 242     | 161     | 75      | 80      | 63      | 157                  |
| Humanmedizin, Gesund-<br>heitswissenschaften        | m | 2 405     | 806                          | 670    | 393     | 265     | 144     | 41      | 36      | 20      | 6       | 4       | 20                   |
|   | w | 3 874     | 1 296                        | 1 107  | 637     | 384     | 231     | 101     | 40      | 29      | 19      | 11      | 19                   |
|   | i | 6 279     | 2 102                        | 1 777  | 1 030   | 649     | 375     | 142     | 76      | 49      | 25      | 15      | 39                   |
| MINT <sup>2)</sup>                                  | m | 8 155     | 1 792                        | 1 913  | 1 694   | 1 249   | 790     | 414     | 135     | 62      | 51      | 23      | 32                   |
|   | w | 3 712     | 818                          | 830    | 770     | 594     | 350     | 177     | 69      | 40      | 19      | 20      | 25                   |
|   | i | 11 867    | 2 610                        | 2 743  | 2 464   | 1 843   | 1 140   | 591     | 204     | 102     | 70      | 43      | 57                   |
| Rechts-, Wirtschafts- und<br>Sozialwissenschaften   | m | 2 141     | 495                          | 465    | 356     | 257     | 174     | 102     | 85      | 50      | 36      | 30      | 91                   |
|   | w | 1 880     | 414                          | 448    | 330     | 252     | 152     | 92      | 65      | 37      | 29      | 17      | 44                   |
|   | i | 4 021     | 909                          | 913    | 686     | 509     | 326     | 194     | 150     | 87      | 65      | 47      | 135                  |
| Sonstige <sup>3)</sup>                              | m | 414       | 91                           | 122    | 75      | 56      | 42      | 17      | 4       | 4       | 1       | –       | 2                    |
|   | w | 574       | 144                          | 160    | 101     | 87      | 53      | 17      | 7       | 4       | –       | 1       | –                    |
|   | i | 988       | 235                          | 282    | 176     | 143     | 95      | 34      | 11      | 8       | 1       | 1       | 2                    |
| Insgesamt   | m | 14 523    | 3 452                        | 3 463  | 2 709   | 2 015   | 1 264   | 694     | 335     | 167     | 117     | 95      | 212                  |
|   | w | 11 778    | 3 005                        | 2 937  | 2 055   | 1 544   | 931     | 509     | 267     | 154     | 124     | 74      | 178                  |
|   | i | 26 301    | 6 457                        | 6 400  | 4 764   | 3 559   | 2 195   | 1 203   | 602     | 321     | 241     | 169     | 390                  |
| 2019  |   |           |                              |        |         |         |         |         |         |         |         |         |                      |
| Geistes- und Kunstwissen-<br>schaften <sup>1)</sup> | m | 1 459     | 197                          | 276    | 267     | 170     | 144     | 90      | 100     | 63      | 29      | 23      | 100                  |
|   | w | 1 903     | 323                          | 342    | 371     | 196     | 194     | 115     | 102     | 69      | 38      | 53      | 100                  |
|   | i | 3 362     | 520                          | 618    | 638     | 366     | 338     | 205     | 202     | 132     | 67      | 76      | 200                  |
| Humanmedizin, Gesund-<br>heitswissenschaften        | m | 2 868     | 685                          | 737    | 558     | 360     | 275     | 138     | 37      | 31      | 18      | 6       | 23                   |
|   | w | 4 604     | 1 095                        | 1 205  | 907     | 559     | 391     | 250     | 87      | 40      | 27      | 17      | 26                   |
|   | i | 7 472     | 1 780                        | 1 942  | 1 465   | 919     | 666     | 388     | 124     | 71      | 45      | 23      | 49                   |
| MINT <sup>2)</sup>                                  | m | 8 615     | 1 659                        | 1 725  | 1 818   | 1 436   | 958     | 537     | 247     | 99      | 45      | 46      | 45                   |
|   | w | 3 910     | 765                          | 834    | 783     | 659     | 409     | 236     | 106     | 49      | 26      | 15      | 28                   |
|   | i | 12 525    | 2 424                        | 2 559  | 2 601   | 2 095   | 1 367   | 773     | 353     | 148     | 71      | 61      | 73                   |
| Rechts-, Wirtschafts- und<br>Sozialwissenschaften   | m | 2 227     | 461                          | 476    | 400     | 280     | 168     | 113     | 84      | 67      | 35      | 34      | 109                  |
|   | w | 1 999     | 416                          | 403    | 411     | 260     | 185     | 103     | 61      | 52      | 26      | 23      | 59                   |
|   | i | 4 226     | 877                          | 879    | 811     | 540     | 353     | 216     | 145     | 119     | 61      | 57      | 168                  |
| Sonstige <sup>3)</sup>                              | m | 344       | 70                           | 57     | 79      | 55      | 39      | 27      | 11      | 2       | 2       | –       | 2                    |
|   | w | 605       | 137                          | 127    | 138     | 85      | 59      | 35      | 11      | 7       | 3       | 2       | 1                    |
|   | i | 949       | 207                          | 184    | 217     | 140     | 98      | 62      | 22      | 9       | 5       | 2       | 3                    |
| Insgesamt   | m | 15 513    | 3 072                        | 3 271  | 3 122   | 2 301   | 1 584   | 905     | 479     | 262     | 129     | 109     | 279                  |
|   | w | 13 021    | 2 736                        | 2 911  | 2 610   | 1 759   | 1 238   | 739     | 367     | 217     | 120     | 110     | 214                  |
|   | i | 28 534    | 5 808                        | 6 182  | 5 732   | 4 060   | 2 822   | 1 644   | 846     | 479     | 249     | 219     | 493                  |

<sup>1)</sup> Zusammenfassung von Fächergruppe Geisteswissenschaften und Kunst, Kunstwissenschaften. - <sup>2)</sup> Zusammenfassung von Fächergruppen Mathematik, Naturwissenschaften und Ingenieurwissenschaften. - <sup>3)</sup> Zusammenfassung von Fächergruppen Agrar-, Forst- und Ernährungs-wissenschaften, Veterinärmedizin, Sport, Außerhalb der Studienbereichsgliederung / sonstige Fächer.

**Übersicht 4a. Promovierende 2019 an bayerischen Hochschulen nach Hochschularten,  
Hochschulen und Art der Registrierung**

| Hochschulart<br>Hochschule                             | Promovierende nach der Art der Registrierung |                      |                             |                            |                            |                               |   |                          |
|--|--|----------------------|-----------------------------|----------------------------|----------------------------|-------------------------------|---|--------------------------|
|  | ins-<br>gesamt                               | Aktive Promovierende |                             |                            |                            | Beurlaubung/<br>Unterbrechung | Abschluss der<br>Promotion<br>(bestanden<br>oder endgültig<br>nicht<br>bestanden) | Abbruch der<br>Promotion |
|  |  | zusam-<br>men        | davon ...                   |                            |                            |                               |   |                          |
|  |  |                      | Erst-<br>registrie-<br>rung | Neu-<br>registrie-<br>rung | aktive<br>Fort-<br>setzung |                               |   |                          |
| Universitäten .....                                    | 32 781                                       | 28 304               | 5 828                       | 335                        | 22 141                     | 156                           | 3 947   | 374                      |
| davon  |  |                      |                             |                            |                            |                               |   |                          |
| U Augsburg .....                                       | 1 061  | 915                  | 132                         | 139                        | 644                        | 1                             | 139   | 6                        |
| U Bamberg .....  | 536  | 439                  | 66                          | –                          | 373                        | –                             | 94  | 3                        |
| U Bayreuth .....                                       | 1 524  | 1 333                | 334                         | 9                          | 990                        | –                             | 169   | 22                       |
| Kath. U Eichstätt-Ingolstadt .....                     | 376  | 326                  | 25                          | 5                          | 296                        | –                             | 48  | 2                        |
| U Erlangen-Nürnberg .....                              | 5 344  | 4 501                | 1 048                       | 6                          | 3 447                      | –                             | 756   | 87                       |
| U der Bundeswehr München .....                         | 406  | 362                  | 102                         | –                          | 260                        | –                             | 43  | 1                        |
| U München .....  | 8 768  | 7 907                | 1 400                       | 123                        | 6 384                      | 33                            | 767   | 61                       |
| TU München .....                                       | 8 289  | 6 984                | 1 558                       | 36                         | 5 390                      | 110                           | 1 089   | 106                      |
| U Passau .....   | 505  | 411                  | 92                          | –                          | 319                        | –                             | 94  | –                        |
| U Regensburg .....                                     | 2 561  | 2 253                | 439                         | 12                         | 1 802                      | 4                             | 263   | 41                       |
| U Würzburg .....                                       | 3 411  | 2 873                | 632                         | 5                          | 2 236                      | 8                             | 485   | 45                       |
| Theologische Hochschulen und<br>Kunsthochschulen ..... | 246  | 230                  | 33                          | 2                          | 195                        | 3                             | 9   | 4                        |
| Insgesamt .....  | 33 027                                       | 28 534               | 5 861                       | 337                        | 22 336                     | 159                           | 3 956   | 378                      |



# Übersicht 4b. Promovierende 2019 an bayerischen Hochschulen nach Fächergruppen und Art der Registrierung

| Fächergruppe   | Promovierende nach der Art der Registrierung |                      |                             |                            |                            |                               |  |                          |
|--|--|----------------------|-----------------------------|----------------------------|----------------------------|-------------------------------|--|--------------------------|
|  | ins-<br>gesamt                               | Aktive Promovierende |                             |                            |                            | Beurlaubung/<br>Unterbrechung | Abschluss der<br>Promotion<br>(bestanden oder<br>endgültig nicht<br>bestanden) | Abbruch der<br>Promotion |
|  |  | zusam-<br>men        | davon ...                   |                            |                            |                               |  |                          |
|  |  |                      | Erst-<br>registrie-<br>rung | Neu-<br>registrie-<br>rung | aktive<br>Fort-<br>setzung |                               |  |                          |
| Geistes- und Kunstwissenschaften <sup>1)</sup> ..... | 3 742  | 3 362                | 525                         | 72                         | 2 765                      | 15                            | 314  | 51                       |
| Humanmedizin, Gesundheitswissenschaften .....        | 8 446  | 7 472                | 1 818                       | 42                         | 5 612                      | 44                            | 868  | 62                       |
| MINT <sup>2)</sup> .....                             | 14 774                                       | 12 525               | 2 428                       | 159                        | 9 938                      | 66                            | 2 003  | 180                      |
| Rechts-, Wirtschafts- und Sozialwissenschaften ..... | 4 971  | 4 226                | 879                         | 59                         | 3 288                      | 22                            | 649  | 74                       |
| Sonstige <sup>3)</sup> .....                         | 1 094  | 949                  | 211                         | 5                          | 733                        | 12                            | 122  | 11                       |
| <b>Insgesamt</b> .....                               | <b>33 027</b>                                | <b>28 534</b>        | <b>5 861</b>                | <b>337</b>                 | <b>22 336</b>              | <b>159</b>                    | <b>3 956</b>   | <b>378</b>               |

<sup>1)</sup> Zusammenfassung von Fächergruppe Geisteswissenschaften und Kunst, Kunstwissenschaften. - <sup>2)</sup> Zusammenfassung von Fächergruppen Mathematik, Naturwissenschaften und Ingenieurwissenschaften. - <sup>3)</sup> Zusammenfassung von Fächergruppen Agrar-, Forst- und Ernährungs-wissenschaften, Veterinärmedizin, Sport, Außerhalb der Studienbereichsgliederung / sonstige Fächer.

**Übersicht 5a. Statistikübergreifende Vergleiche zu bayerischen Promovierendendaten  
(Berichtsjahr 2019) nach Hochschularten und Hochschulen**

| Hochschulart<br>Hochschule<br>Gegenstand der Nachweisung   | Promovierende | Vergleich mit           |       |       |
|--|---------------|-------------------------|-------|-------|
|  |               | Statistik zu ...        | Wert  | Quote |
| <b>Universitäten</b>   |               |                         |       |       |
| Universität Augsburg   |               |                         |       |       |
| Immatriculierte Promovierende .....  | 429           | Studierenden .....      | 427   | 1,00  |
| Immatriculierte Promotionsbeginnende .....   | 118           | Studierenden .....      | 122   | 0,97  |
| Promotionsabschlüsse .....   | 139           | Prüfungen .....         | 129   | 1,08  |
| Beschäftigte aktiv Promovierende; Wissenschaftl. Mitar-<br>beiterinnen u. Mitarbeiter mit laufend. Promotionsverfahren ..... | 399           | Hochschulpersonal ..... | 511   | 0,78  |
| Universität Bamberg  |               |                         |       |       |
| Immatriculierte Promovierende .....  | 251           | Studierenden .....      | 192   | 1,31  |
| Immatriculierte Promotionsbeginnende .....   | 35            | Studierenden .....      | 69    | 0,51  |
| Promotionsabschlüsse .....   | 94            | Prüfungen .....         | 92    | 1,02  |
| Beschäftigte aktiv Promovierende; Wissenschaftl. Mitar-<br>beiterinnen u. Mitarbeiter mit laufend. Promotionsverfahren ..... | 73            | Hochschulpersonal ..... | 227   | 0,32  |
| Universität Bayreuth   |               |                         |       |       |
| Immatriculierte Promovierende .....  | 339           | Studierenden .....      | 473   | 0,72  |
| Immatriculierte Promotionsbeginnende .....   | 50            | Studierenden .....      | 129   | 0,39  |
| Promotionsabschlüsse .....   | 169           | Prüfungen .....         | 177   | 0,95  |
| Beschäftigte aktiv Promovierende; Wissenschaftl. Mitar-<br>beiterinnen u. Mitarbeiter mit laufend. Promotionsverfahren ..... | 655           | Hochschulpersonal ..... | 680   | 0,96  |
| Katholische Universität Eichstätt-Ingolstadt   |               |                         |       |       |
| Immatriculierte Promovierende .....  | 48            | Studierenden .....      | 95    | 0,51  |
| Immatriculierte Promotionsbeginnende .....   | 27            | Studierenden .....      | 29    | 0,93  |
| Promotionsabschlüsse .....   | 48            | Prüfungen .....         | 41    | 1,17  |
| Beschäftigte aktiv Promovierende; Wissenschaftl. Mitar-<br>beiterinnen u. Mitarbeiter mit laufend. Promotionsverfahren ..... | 62            | Hochschulpersonal ..... | 61    | 1,02  |
| Universität Erlangen-Nürnberg  |               |                         |       |       |
| Immatriculierte Promovierende .....  | 1 534         | Studierenden .....      | 1 480 | 1,04  |
| Immatriculierte Promotionsbeginnende .....   | 457           | Studierenden .....      | 519   | 0,88  |
| Promotionsabschlüsse .....   | 756           | Prüfungen .....         | 771   | 0,98  |
| Beschäftigte aktiv Promovierende; Wissenschaftl. Mitar-<br>beiterinnen u. Mitarbeiter mit laufend. Promotionsverfahren ..... | 1 524         | Hochschulpersonal ..... | 23    | 66,26 |
| Universität der Bundeswehr München   |               |                         |       |       |
| Immatriculierte Promovierende .....  | 10            | Studierenden .....      | –     | –     |
| Immatriculierte Promotionsbeginnende .....   | 1             | Studierenden .....      | –     | –     |
| Promotionsabschlüsse .....   | 43            | Prüfungen .....         | 65    | 0,66  |
| Beschäftigte aktiv Promovierende; Wissenschaftl. Mitar-<br>beiterinnen u. Mitarbeiter mit laufend. Promotionsverfahren ..... | 118           | Hochschulpersonal ..... | 88    | 1,34  |
| Universität München  |               |                         |       |       |
| Immatriculierte Promovierende .....  | 4 258         | Studierenden .....      | 3 829 | 1,11  |
| Immatriculierte Promotionsbeginnende .....   | 1 042         | Studierenden .....      | 1 235 | 0,84  |
| Promotionsabschlüsse .....   | 767           | Prüfungen .....         | 1 235 | 0,62  |
| Beschäftigte aktiv Promovierende; Wissenschaftl. Mitar-<br>beiterinnen u. Mitarbeiter mit laufend. Promotionsverfahren ..... | 2 641         | Hochschulpersonal ..... | 503   | 5,25  |
| Technische Universität München   |               |                         |       |       |
| Immatriculierte Promovierende .....  | 3 695         | Studierenden .....      | 2 829 | 1,31  |
| Immatriculierte Promotionsbeginnende .....   | 605           | Studierenden .....      | 982   | 0,62  |
| Promotionsabschlüsse .....   | 1 089         | Prüfungen .....         | 1 113 | 0,98  |
| Beschäftigte aktiv Promovierende; Wissenschaftl. Mitar-<br>beiterinnen u. Mitarbeiter mit laufend. Promotionsverfahren ..... | 3 294         | Hochschulpersonal ..... | 3 461 | 0,95  |
| Universität Passau   |               |                         |       |       |
| Immatriculierte Promovierende .....  | 173           | Studierenden .....      | 280   | 0,62  |
| Immatriculierte Promotionsbeginnende .....   | 37            | Studierenden .....      | 63    | 0,59  |
| Promotionsabschlüsse .....   | 94            | Prüfungen .....         | 61    | 1,54  |
| Beschäftigte aktiv Promovierende; Wissenschaftl. Mitar-<br>beiterinnen u. Mitarbeiter mit laufend. Promotionsverfahren ..... | 158           | Hochschulpersonal ..... | 152   | 1,04  |
| Universität Regensburg   |               |                         |       |       |
| Immatriculierte Promovierende .....  | 1 324         | Studierenden .....      | 581   | 2,28  |
| Immatriculierte Promotionsbeginnende .....   | 313           | Studierenden .....      | 203   | 1,54  |
| Promotionsabschlüsse .....   | 263           | Prüfungen .....         | 432   | 0,61  |

**Übersicht 5a. Statistikübergreifende Vergleiche zu bayerischen Promovierendendaten  
(Berichtsjahr 2019) nach Hochschularten und Hochschulen**

| Hochschulart<br>-----<br>Hochschule<br>-----<br>Gegenstand der Nachweisung   | Promovierende | Vergleich mit                  |               |             |
|--|---------------|--------------------------------|---------------|-------------|
|  |               | Statistik zu ...               | Wert          | Quote       |
| <b>Noch: Universität Regensburg</b>  |               |                                |               |             |
| Beschäftigte aktiv Promovierende; Wissenschaftl. Mitarbeiterinnen u. Mitarbeiter mit laufend. Promotionsverfahren .....        | 820           | Hochschulpersonal .....        | 713           | 1,15        |
| <b>Universität Würzburg</b>  |               |                                |               |             |
| Immatrikulierte Promovierende .....  | 1 804         | Studierenden .....             | 1 970         | 0,92        |
| Immatrikulierte Promotionsbeginnende .....   | 575           | Studierenden .....             | 620           | 0,93        |
| Promotionsabschlüsse .....   | 485           | Prüfungen .....                | 464           | 1,05        |
| Beschäftigte aktiv Promovierende; Wissenschaftl. Mitarbeiterinnen u. Mitarbeiter mit laufend. Promotionsverfahren .....        | 1 268         | Hochschulpersonal .....        | 1 028         | 1,23        |
| <b>Theologische Hochschulen und Kunsthochschulen</b>   |               |                                |               |             |
| Immatrikulierte Promovierende .....  | 107           | Studierenden .....             | 108           | 0,99        |
| Immatrikulierte Promotionsbeginnende .....   | 30            | Studierenden .....             | 34            | 0,88        |
| Promotionsabschlüsse .....   | 9             | Prüfungen .....                | 6             | 1,50        |
| Beschäftigte aktiv Promovierende; Wissenschaftl. Mitarbeiterinnen u. Mitarbeiter mit laufend. Promotionsverfahren .....        | 5             | Hochschulpersonal .....        | 10            | 0,50        |
| <b>Insgesamt</b>   |               |                                |               |             |
| <b>Immatrikulierte Promovierende .....</b>   | <b>13 972</b> | <b>Studierenden .....</b>      | <b>12 264</b> | <b>1,14</b> |
| <b>Immatrikulierte Promotionsbeginnende .....</b>  | <b>3 290</b>  | <b>Studierenden .....</b>      | <b>4 005</b>  | <b>0,82</b> |
| <b>Promotionsabschlüsse .....</b>  | <b>3 956</b>  | <b>Prüfungen .....</b>         | <b>4 586</b>  | <b>0,86</b> |
| <b>Beschäftigte aktiv Promovierende; Wissenschaftl. Mitarbeiterinnen u. Mitarbeiter mit laufend. Promotionsverfahren .....</b> | <b>11 017</b> | <b>Hochschulpersonal .....</b> | <b>7 457</b>  | <b>1,48</b> |

**Übersicht 5b. Statistikübergreifende Vergleiche zu bayerischen Promovierendendaten (Berichtsjahr 2019) nach Fächergruppen**

| Fächergruppe<br>Gegenstand der Nachweisung   | Promovierende | Vergleich mit                  |               |             |
|--|---------------|--------------------------------|---------------|-------------|
|  |               | Statistik zu ...               | Wert          | Quote       |
| <b>Geistes- und Kunstwissenschaften<sup>1)</sup></b>   |               |                                |               |             |
| Immatrikulierte Promovierende .....  | 1 500         | Studierenden .....             | 1 542         | 0,97        |
| Immatrikulierte Promotionsbeginnende .....   | 363           | Studierenden .....             | 473           | 0,77        |
| Promotionsabschlüsse .....   | 314           | Prüfungen .....                | 295           | 1,06        |
| Beschäftigte aktiv Promovierende; Wissenschaftl. Mitar-<br>beiterinnen u. Mitarbeiter mit laufend. Promotionsverfahren .....         | 744           | Hochschulpersonal .....        | 453           | 1,64        |
| <b>Humanmedizin, Gesundheitswissenschaften</b>   |               |                                |               |             |
| Immatrikulierte Promovierende .....  | 4 006         | Studierenden .....             | 2 310         | 1,73        |
| Immatrikulierte Promotionsbeginnende .....   | 1 020         | Studierenden .....             | 898           | 1,14        |
| Promotionsabschlüsse .....   | 868           | Prüfungen .....                | 1 400         | 0,62        |
| Beschäftigte aktiv Promovierende; Wissenschaftl. Mitar-<br>beiterinnen u. Mitarbeiter mit laufend. Promotionsverfahren .....         | 1 321         | Hochschulpersonal .....        | 911           | 1,45        |
| <b>MINT<sup>2)</sup></b>   |               |                                |               |             |
| Immatrikulierte Promovierende .....  | 6 341         | Studierenden .....             | 6 242         | 1,02        |
| Immatrikulierte Promotionsbeginnende .....   | 1 316         | Studierenden .....             | 1 938         | 0,68        |
| Promotionsabschlüsse .....   | 2 003         | Prüfungen .....                | 2 113         | 0,95        |
| Beschäftigte aktiv Promovierende; Wissenschaftl. Mitar-<br>beiterinnen u. Mitarbeiter mit laufend. Promotionsverfahren .....         | 6 876         | Hochschulpersonal .....        | 4 298         | 1,60        |
| <b>Rechts-, Wirtschafts- und Sozialwissenschaften</b>  |               |                                |               |             |
| Immatrikulierte Promovierende .....  | 1 704         | Studierenden .....             | 1 705         | 1,00        |
| Immatrikulierte Promotionsbeginnende .....   | 478           | Studierenden .....             | 558           | 0,86        |
| Promotionsabschlüsse .....   | 649           | Prüfungen .....                | 662           | 0,98        |
| Beschäftigte aktiv Promovierende; Wissenschaftl. Mitar-<br>beiterinnen u. Mitarbeiter mit laufend. Promotionsverfahren .....         | 1 586         | Hochschulpersonal .....        | 1 235         | 1,28        |
| <b>Sonstige<sup>3)</sup></b>   |               |                                |               |             |
| Immatrikulierte Promovierende .....  | 421           | Studierenden .....             | 465           | 0,91        |
| Immatrikulierte Promotionsbeginnende .....   | 113           | Studierenden .....             | 138           | 0,82        |
| Promotionsabschlüsse .....   | 122           | Prüfungen .....                | 116           | 1,05        |
| Beschäftigte aktiv Promovierende; Wissenschaftl. Mitar-<br>beiterinnen u. Mitarbeiter mit laufend. Promotionsverfahren .....         | 490           | Hochschulpersonal .....        | 560           | 0,88        |
| <b>Insgesamt</b>   |               |                                |               |             |
| <b>Immatrikulierte Promovierende .....</b>   | <b>13 972</b> | <b>Studierenden .....</b>      | <b>12 264</b> | <b>1,14</b> |
| <b>Immatrikulierte Promotionsbeginnende .....</b>  | <b>3 290</b>  | <b>Studierenden .....</b>      | <b>4 005</b>  | <b>0,82</b> |
| <b>Promotionsabschlüsse .....</b>  | <b>3 956</b>  | <b>Prüfungen .....</b>         | <b>4 586</b>  | <b>0,86</b> |
| <b>Beschäftigte aktiv Promovierende; Wissenschaftl. Mitar-<br/>beiterinnen u. Mitarbeiter mit laufend. Promotionsverfahren .....</b> | <b>11 017</b> | <b>Hochschulpersonal .....</b> | <b>7 457</b>  | <b>1,43</b> |

<sup>1)</sup> Zusammenfassung von Fächergruppe Geisteswissenschaften und Kunst, Kunstwissenschaften. - <sup>2)</sup> Zusammenfassung von Fächergruppen Mathematik, Naturwissenschaften und Ingenieurwissenschaften. - <sup>3)</sup> Zusammenfassung von Fächergruppen Agrar-, Forst- und Ernährungswissenschaften, Veterinärmedizin, Sport, Außerhalb der Studienbereichsgliederung / sonstige Fächer.

Tabelle 1a. Aktive Promovierende 2019 nach Alter, Geschlecht und Hochschularten

| Alter<br>Geschlecht |          | Aktive Promovierende |               |   |                           |   |
|---------------------|----------|----------------------|---------------|---|---------------------------|---|
|                     |          | insgesamt            | davon an...   |   | darunter Erstregistrierte |   |
|                     |          |                      | Universitäten | Theologische<br>Hochschulen und<br>Kunsthochschulen | davon an...               |   |
|                     |          |                      |               |   | Universitäten             | Theologische<br>Hochschulen und<br>Kunsthochschulen |
| <b>Insgesamt</b>    | <b>m</b> | <b>15 513</b>        | <b>15 353</b> | <b>160</b>  | <b>3 247</b>              | <b>26</b>   |
|                     | <b>w</b> | <b>13 021</b>        | <b>12 951</b> | <b>70</b>   | <b>2 916</b>              | <b>9</b>  |
|                     | <b>i</b> | <b>28 534</b>        | <b>28 304</b> | <b>230</b>  | <b>6 163</b>              | <b>35</b>   |
| davon               |          |                      |               |   |                           |   |
| 21 Jahre und jünger | m        | 12                   | 12            | –   | 9                         | –   |
|                     | w        | 26                   | 26            | –   | 24                        | –   |
|                     | i        | 38                   | 38            | –   | 33                        | –   |
| 22 Jahre            | m        | 58                   | 58            | –   | 43                        | –   |
|                     | w        | 116                  | 116           | –   | 82                        | –   |
|                     | i        | 174                  | 174           | –   | 125                       | –   |
| 23 Jahre            | m        | 166                  | 166           | –   | 96                        | –   |
|                     | w        | 319                  | 319           | –   | 167                       | –   |
|                     | i        | 485                  | 485           | –   | 263                       | –   |
| 24 Jahre            | m        | 403                  | 401           | 2   | 226                       | 2   |
|                     | w        | 525                  | 525           | –   | 216                       | –   |
|                     | i        | 928                  | 926           | 2   | 442                       | 2   |
| 25 Jahre            | m        | 734                  | 734           | –   | 357                       | –   |
|                     | w        | 826                  | 825           | 1   | 333                       | –   |
|                     | i        | 1 560                | 1 559         | 1   | 690                       | –   |
| 26 Jahre            | m        | 1 160                | 1 157         | 3   | 464                       | 1   |
|                     | w        | 1 124                | 1 120         | 4   | 408                       | 2   |
|                     | i        | 2 284                | 2 277         | 7   | 872                       | 3   |
| 27 Jahre            | m        | 1 430                | 1 425         | 5   | 426                       | 1   |
|                     | w        | 1 298                | 1 297         | 1   | 337                       | –   |
|                     | i        | 2 728                | 2 722         | 6   | 763                       | 1   |
| 28 Jahre            | m        | 1 615                | 1 611         | 4   | 356                       | 1   |
|                     | w        | 1 363                | 1 361         | 2   | 290                       | –   |
|                     | i        | 2 978                | 2 972         | 6   | 646                       | 1   |
| 29 Jahre            | m        | 1 713                | 1 706         | 7   | 310                       | 1   |
|                     | w        | 1 302                | 1 298         | 4   | 258                       | 1   |
|                     | i        | 3 015                | 3 004         | 11  | 568                       | 2   |
| 30 Jahre            | m        | 1 467                | 1 455         | 12  | 211                       | 2   |
|                     | w        | 1 140                | 1 136         | 4   | 179                       | 1   |
|                     | i        | 2 607                | 2 591         | 16  | 390                       | 3   |
| 31 Jahre            | m        | 1 401                | 1 399         | 2   | 177                       | –   |
|                     | w        | 987                  | 981           | 6   | 147                       | –   |
|                     | i        | 2 388                | 2 380         | 8   | 324                       | –   |
| 32 Jahre            | m        | 1 100                | 1 092         | 8   | 124                       | 1   |
|                     | w        | 776                  | 775           | 1   | 88                        | –   |
|                     | i        | 1 876                | 1 867         | 9   | 212                       | 1   |
| 33 Jahre            | m        | 791                  | 786           | 5   | 107                       | 2   |
|                     | w        | 572                  | 571           | 1   | 67                        | –   |
|                     | i        | 1 363                | 1 357         | 6   | 174                       | 2   |
| 34 Jahre            | m        | 654                  | 647           | 7   | 62                        | 1   |
|                     | w        | 493                  | 490           | 3   | 46                        | –   |
|                     | i        | 1 147                | 1 137         | 10  | 108                       | 1   |
| 35 Jahre            | m        | 506                  | 498           | 8   | 66                        | –   |
|                     | w        | 359                  | 356           | 3   | 52                        | –   |
|                     | i        | 865                  | 854           | 11  | 118                       | –   |
| 36 Jahre            | m        | 396                  | 392           | 4   | 31                        | –   |
|                     | w        | 336                  | 334           | 2   | 30                        | –   |
|                     | i        | 732                  | 726           | 6   | 61                        | –   |
| 37 Jahre            | m        | 322                  | 313           | 9   | 36                        | 1   |
|                     | w        | 244                  | 242           | 2   | 35                        | –   |
|                     | i        | 566                  | 555           | 11  | 71                        | 1   |

Noch: **Tabelle 1a. Aktive Promovierende 2019 nach Alter, Geschlecht und Hochschularten**

| Alter<br>Geschlecht |   | Aktive Promovierende |               |   |                           |   |
|---------------------|---|----------------------|---------------|---|---------------------------|---|
|                     |   | insgesamt            | davon an...   |   | darunter Erstregistrierte |   |
|                     |   |                      | Universitäten | Theologische<br>Hochschulen und<br>Kunsthochschulen | davon an...               |   |
|                     |   |                      |               |   | Universitäten             | Theologische<br>Hochschulen und<br>Kunsthochschulen |
| 38 Jahre            | m | 234                  | 231           | 3   | 26                        | –   |
|                     | w | 191                  | 189           | 2   | 20                        | –   |
|                     | i | 425                  | 420           | 5   | 46                        | –   |
| 39 Jahre            | m | 224                  | 219           | 5   | 26                        | 1   |
|                     | w | 155                  | 155           | –   | 16                        | –   |
|                     | i | 379                  | 374           | 5   | 42                        | 1   |
| 40 bis 49 Jahre     | m | 838                  | 798           | 40  | 71                        | 7   |
|                     | w | 634                  | 619           | 15  | 89                        | 3   |
|                     | i | 1 472                | 1 417         | 55  | 160                       | 10  |
| 50 bis 59 Jahre     | m | 205                  | 183           | 22  | 16                        | 3   |
|                     | w | 183                  | 168           | 15  | 26                        | 2   |
|                     | i | 388                  | 351           | 37  | 42                        | 5   |
| 60 Jahre und älter  | m | 84                   | 70            | 14  | 7                         | 2   |
|                     | w | 52                   | 48            | 4   | 6                         | –   |
|                     | i | 136                  | 118           | 18  | 13                        | 2   |

**Tabelle 1b. Aktive Promovierende 2019 nach Alter, Geschlecht und Fächergruppen**

| Alter<br><br>Geschlecht                                     |  | Aktive Promovierende |   |  |                    |   |                             |   |                             |       |     |     |
|---|--|----------------------|---|--|--------------------|---|-----------------------------|---|-----------------------------|-------|-----|-----|
|   |  | insgesamt            | davon...  |  |                    |   |                             | darunter Erstregistrierte   |                             |       |     |     |
|   |  |                      | Geistes-<br>und Kunst-<br>wissen-<br>schaften <sup>1)</sup> | Human-<br>medizin,<br>Gesund-<br>heits-<br>wissen-<br>schaften | MINT <sup>2)</sup> | Rechts-,<br>Wirt-<br>schafts-<br>und Sozial-<br>wissen-<br>schaften | Son-<br>stige <sup>3)</sup> | davon...  |                             |       |     |     |
| Geistes-<br>und Kunst-<br>wissen-<br>schaften <sup>1)</sup> | Human-<br>medizin,<br>Gesund-<br>heits-<br>wissen-<br>schaften | MINT <sup>2)</sup>   |   |  |                    |   |                             | Rechts-,<br>Wirt-<br>schafts-<br>und Sozial-<br>wissen-<br>schaften | Son-<br>stige <sup>3)</sup> |       |     |     |
| Insgesamt   | m  | 15 513               | 1 459   | 2 868  | 8 615              | 2 227   | 344                         | 232   | 709                         | 1 765 | 491 | 76  |
|   | w  | 13 021               | 1 903   | 4 604  | 3 910              | 1 999   | 605                         | 365   | 1 151                       | 822   | 447 | 140 |
|   | i  | 28 534               | 3 362   | 7 472  | 12 525             | 4 226   | 949                         | 597   | 1 860                       | 2 587 | 938 | 216 |
| davon   |  |                      |   |  |                    |   |                             |   |                             |       |     |     |
| 21 Jahre und jünger   | m  | 12                   | –   | 11   | 1                  | –   | –                           | –   | 9                           | –     | –   | –   |
|   | w  | 26                   | –   | 25   | –                  | –   | 1                           | –   | 23                          | –     | –   | 1   |
|   | i  | 38                   | –   | 36   | 1                  | –   | 1                           | –   | 32                          | –     | –   | 1   |
| 22 Jahre  | m  | 58                   | –   | 51   | 6                  | 1   | –                           | –   | 38                          | 5     | –   | –   |
|   | w  | 116                  | –   | 111  | 5                  | –   | –                           | –   | 77                          | 5     | –   | –   |
|   | i  | 174                  | –   | 162  | 11                 | 1   | –                           | –   | 115                         | 10    | –   | –   |
| 23 Jahre  | m  | 166                  | 2   | 124  | 30                 | 10  | –                           | 2   | 62                          | 23    | 9   | –   |
|   | w  | 319                  | 3   | 287  | 18                 | 9   | 2                           | 3   | 139                         | 15    | 8   | 2   |
|   | i  | 485                  | 5   | 411  | 48                 | 19  | 2                           | 5   | 201                         | 38    | 17  | 2   |
| 24 Jahre  | m  | 403                  | 13  | 181  | 178                | 28  | 3                           | 11  | 49                          | 144   | 21  | 3   |
|   | w  | 525                  | 11  | 366  | 99                 | 29  | 20                          | 8   | 99                          | 70    | 21  | 18  |
|   | i  | 928                  | 24  | 547  | 277                | 57  | 23                          | 19  | 148                         | 214   | 42  | 21  |
| 25 Jahre  | m  | 734                  | 20  | 209  | 419                | 76  | 10                          | 13  | 45                          | 248   | 44  | 7   |
|   | w  | 826                  | 43  | 438  | 242                | 72  | 31                          | 28  | 92                          | 148   | 49  | 16  |
|   | i  | 1 560                | 63  | 647  | 661                | 148   | 41                          | 41  | 137                         | 396   | 93  | 23  |
| 26 Jahre  | m  | 1 160                | 42  | 254  | 719                | 119   | 26                          | 21  | 62                          | 305   | 61  | 16  |
|   | w  | 1 124                | 67  | 481  | 396                | 128   | 52                          | 40  | 124                         | 157   | 63  | 26  |
|   | i  | 2 284                | 109   | 735  | 1 115              | 247   | 78                          | 61  | 186                         | 462   | 124 | 42  |
| 27 Jahre  | m  | 1 430                | 57  | 275  | 893                | 172   | 33                          | 26  | 82                          | 242   | 67  | 10  |
|   | w  | 1 298                | 109   | 480  | 480                | 157   | 72                          | 38  | 104                         | 116   | 62  | 17  |
|   | i  | 2 728                | 166   | 755  | 1 373              | 329   | 105                         | 64  | 186                         | 358   | 129 | 27  |
| 28 Jahre  | m  | 1 615                | 72  | 270  | 1 049              | 187   | 37                          | 22  | 63                          | 211   | 51  | 10  |
|   | w  | 1 363                | 136   | 426  | 540                | 200   | 61                          | 38  | 107                         | 78    | 55  | 12  |
|   | i  | 2 978                | 208   | 696  | 1 589              | 387   | 98                          | 60  | 170                         | 289   | 106 | 22  |
| 29 Jahre  | m  | 1 713                | 93  | 247  | 1 139              | 198   | 36                          | 15  | 57                          | 176   | 54  | 9   |
|   | w  | 1 302                | 149   | 401  | 489                | 196   | 67                          | 34  | 98                          | 67    | 49  | 11  |
|   | i  | 3 015                | 242   | 648  | 1 628              | 394   | 103                         | 49  | 155                         | 243   | 103 | 20  |
| 30 Jahre  | m  | 1 467                | 122   | 197  | 915                | 209   | 24                          | 18  | 43                          | 104   | 46  | 2   |
|   | w  | 1 140                | 167   | 304  | 413                | 177   | 79                          | 37  | 57                          | 47    | 28  | 11  |
|   | i  | 2 607                | 289   | 501  | 1 328              | 386   | 103                         | 55  | 100                         | 151   | 74  | 13  |
| 31 Jahre  | m  | 1 401                | 114   | 212  | 845                | 199   | 31                          | 16  | 40                          | 78    | 41  | 2   |
|   | w  | 987                  | 163   | 278  | 318                | 173   | 55                          | 25  | 56                          | 35    | 24  | 7   |
|   | i  | 2 388                | 277   | 490  | 1 163              | 372   | 86                          | 41  | 96                          | 113   | 65  | 9   |
| 32 Jahre  | m  | 1 100                | 110   | 167  | 659                | 138   | 26                          | 16  | 29                          | 68    | 10  | 2   |
|   | w  | 776                  | 151   | 214  | 256                | 120   | 35                          | 13  | 40                          | 24    | 11  | –   |
|   | i  | 1 876                | 261   | 381  | 915                | 258   | 61                          | 29  | 69                          | 92    | 21  | 2   |
| 33 Jahre  | m  | 791                  | 81  | 121  | 436                | 133   | 20                          | 8   | 31                          | 47    | 18  | 5   |
|   | w  | 572                  | 105   | 169  | 145                | 126   | 27                          | 9   | 27                          | 12    | 15  | 4   |
|   | i  | 1 363                | 186   | 290  | 581                | 259   | 47                          | 17  | 58                          | 59    | 33  | 9   |
| 34 Jahre  | m  | 654                  | 66  | 109  | 358                | 106   | 15                          | 5   | 22                          | 27    | 8   | 1   |
|   | w  | 493                  | 110   | 123  | 136                | 103   | 21                          | 11  | 13                          | 11    | 7   | 4   |
|   | i  | 1 147                | 176   | 232  | 494                | 209   | 36                          | 16  | 35                          | 38    | 15  | 5   |

Noch: **Tabelle 1b. Aktive Promovierende 2019 nach Alter, Geschlecht und Fächergruppen**

| Alter<br>Geschlecht |   | Aktive Promovierende |  |   |                    |  |                        |  |   |                    |  |                        |
|---------------------|---|----------------------|--|---|--------------------|--|------------------------|--|---|--------------------|--|------------------------|
|                     |   | insgesamt            | davon...                                       |   |                    |  |                        | darunter Erstregistrierte                      |   |                    |  |                        |
|                     |   |                      | Geistes- und Kunstwissenschaften <sup>1)</sup> | Humanmedizin, Gesundheitswissenschaften | MINT <sup>2)</sup> | Rechts-, Wirtschafts- und Sozialwissenschaften | Sonstige <sup>3)</sup> | davon...                                       |   |                    |  |                        |
|                     |   |                      |  |   |                    |  |                        | Geistes- und Kunstwissenschaften <sup>1)</sup> | Humanmedizin, Gesundheitswissenschaften | MINT <sup>2)</sup> | Rechts-, Wirtschafts- und Sozialwissenschaften | Sonstige <sup>3)</sup> |
| 35 Jahre            | m | 506                  | 79   | 95                                      | 227                | 96   | 9                      | 7  | 23                                      | 24                 | 12   | –                      |
|                     | w | 359                  | 92   | 95                                      | 87                 | 69   | 16                     | 12   | 22                                      | 11                 | 6  | 1                      |
|                     | i | 865                  | 171  | 190                                     | 314                | 165  | 25                     | 19   | 45                                      | 35                 | 18   | 1                      |
| 36 Jahre            | m | 396                  | 63   | 63                                      | 171                | 87   | 12                     | 5  | 8                                       | 12                 | 6  | –                      |
|                     | w | 336                  | 82   | 88                                      | 70                 | 79   | 17                     | 5  | 13                                      | 3                  | 8  | 1                      |
|                     | i | 732                  | 145  | 151                                     | 241                | 166  | 29                     | 10   | 21                                      | 15                 | 14   | 1                      |
| 37 Jahre            | m | 322                  | 53   | 54                                      | 134                | 70   | 11                     | 5  | 9                                       | 15                 | 6  | 2                      |
|                     | w | 244                  | 63   | 62                                      | 55                 | 59   | 5                      | 10   | 8                                       | 9                  | 7  | 1                      |
|                     | i | 566                  | 116  | 116                                     | 189                | 129  | 16                     | 15   | 17                                      | 24                 | 13   | 3                      |
| 38 Jahre            | m | 234                  | 46   | 40                                      | 89                 | 53   | 6                      | 2  | 12                                      | 7                  | 5  | –                      |
|                     | w | 191                  | 55   | 48                                      | 33                 | 48   | 7                      | 3  | 8                                       | –                  | 7  | 2                      |
|                     | i | 425                  | 101  | 88                                      | 122                | 101  | 13                     | 5  | 20                                      | 7                  | 12   | 2                      |
| 39 Jahre            | m | 224                  | 48   | 22                                      | 84                 | 61   | 9                      | 4  | 4                                       | 8                  | 8  | 3                      |
|                     | w | 155                  | 48   | 33                                      | 24                 | 43   | 7                      | 3  | 6                                       | 2                  | 4  | 1                      |
|                     | i | 379                  | 96   | 55                                      | 108                | 104  | 16                     | 7  | 10                                      | 10                 | 12   | 4                      |
| 40 bis 49 Jahre     | m | 838                  | 253  | 128                                     | 221                | 209  | 27                     | 24   | 17                                      | 19                 | 15   | 3                      |
|                     | w | 634                  | 221  | 138                                     | 87                 | 160  | 28                     | 33   | 27                                      | 10                 | 18   | 4                      |
|                     | i | 1 472                | 474  | 266                                     | 308                | 369  | 55                     | 57   | 44                                      | 29                 | 33   | 7                      |
| 50 bis 59 Jahre     | m | 205                  | 78   | 36                                      | 32                 | 52   | 7                      | 7  | 4                                       | 2                  | 5  | 1                      |
|                     | w | 183                  | 91   | 34                                      | 15                 | 41   | 2                      | 11   | 11                                      | 2                  | 3  | 1                      |
|                     | i | 388                  | 169  | 70                                      | 47                 | 93   | 9                      | 18   | 15                                      | 4                  | 8  | 2                      |
| 60 Jahre und älter  | m | 84                   | 47   | 2                                       | 10                 | 23   | 2                      | 5  | –                                       | –                  | 4  | –                      |
|                     | w | 52                   | 37   | 3                                       | 2                  | 10   | –                      | 4  | –                                       | –                  | 2  | –                      |
|                     | i | 136                  | 84   | 5                                       | 12                 | 33   | 2                      | 9  | –                                       | –                  | 6  | –                      |

<sup>1)</sup> Zusammenfassung von Fächergruppe Geisteswissenschaften und Kunst, Kunstwissenschaften. - <sup>2)</sup> Zusammenfassung von Fächergruppen Mathematik, Naturwissenschaften und Ingenieurwissenschaften. - <sup>3)</sup> Zusammenfassung von Fächergruppen Agrar-, Forst- und Ernährungswissenschaften, Veterinärmedizin, Sport, Außerhalb der Studienbereichsgliederung / sonstige Fächer.



Tabelle 2. Deutsche und ausländische, aktive Promovierende 2019 nach Geschlecht, Fächergruppen und Studienbereichen

| Fächergruppe<br>Studienbereich   | Insgesamt     |               |               | Deutsche      |               |               | Ausländer    |              |              |
|--|---------------|---------------|---------------|---------------|---------------|---------------|--------------|--------------|--------------|
|  | insgesamt     | männlich      | weiblich      | zusammen      | männlich      | weiblich      | zusammen     | männlich     | weiblich     |
| <b>Insgesamt .....</b>   | <b>28 534</b> | <b>15 513</b> | <b>13 021</b> | <b>22 266</b> | <b>12 234</b> | <b>10 032</b> | <b>6 268</b> | <b>3 279</b> | <b>2 989</b> |
| <b>Geisteswissenschaften .....</b>   | <b>2 860</b>  | <b>1 308</b>  | <b>1 552</b>  | <b>2 143</b>  | <b>973</b>    | <b>1 170</b>  | <b>717</b>   | <b>335</b>   | <b>382</b>   |
| Geisteswissenschaften allgemein .....  | 40            | 12            | 28            | 31            | 7             | 24            | 9            | 5            | 4            |
| Evangelische Theologie, -Religionslehre .....                                    | 122           | 61            | 61            | 100           | 46            | 54            | 22           | 15           | 7            |
| Katholische Theologie, -Religionslehre .....                                     | 231           | 154           | 77            | 178           | 108           | 70            | 53           | 46           | 7            |
| Philosophie .....  | 405           | 253           | 152           | 300           | 182           | 118           | 105          | 71           | 34           |
| Geschichte .....   | 639           | 338           | 301           | 550           | 300           | 250           | 89           | 38           | 51           |
| Bibliothekswissenschaft, Dokumentation .....                                     | 10            | 5             | 5             | 9             | .             | .             | 1            | .            | .            |
| Allgemeine und vergleichende Literatur-<br>und Sprachwissenschaft .....          | 111           | 49            | 62            | 79            | 39            | 40            | 32           | 10           | 22           |
| Altphilologie (klassische Philologie),<br>Neugriechisch .....                    | 76            | 35            | 41            | 55            | 30            | 25            | 21           | 5            | 16           |
| Germanistik (Deutsch, germanische<br>Sprachen ohne Anglistik) .....              | 446           | 157           | 289           | 352           | 124           | 228           | 94           | 33           | 61           |
| Anglistik, Amerikanistik .....   | 281           | 61            | 220           | 197           | 44            | 153           | 84           | 17           | 67           |
| Romanistik .....   | 132           | 40            | 92            | 86            | 25            | 61            | 46           | 15           | 31           |
| Slawistik, Baltistik, Finno-Ugristik .....                                       | 39            | 5             | 34            | 17            | .             | .             | 22           | .            | .            |
| Außereuropäische Sprach- und<br>Kulturwissenschaften .....                       | 186           | 89            | 97            | 89            | 34            | 55            | 97           | 55           | 42           |
| Kulturwissenschaften i.e.S. ....   | 142           | 49            | 93            | 100           | 26            | 74            | 42           | 23           | 19           |
| <b>Sport .....</b>   | <b>113</b>    | <b>69</b>     | <b>44</b>     | <b>96</b>     | <b>57</b>     | <b>39</b>     | <b>17</b>    | <b>12</b>    | <b>5</b>     |
| Sport, Sportwissenschaft .....   | 113           | 69            | 44            | 96            | 57            | 39            | 17           | 12           | 5            |
| <b>Rechts-, Wirtschafts- und Sozialwiss. ....</b>                                | <b>4 226</b>  | <b>2 227</b>  | <b>1 999</b>  | <b>3 607</b>  | <b>1 938</b>  | <b>1 669</b>  | <b>619</b>   | <b>289</b>   | <b>330</b>   |
| Rechts-, Wirtschafts- und Sozialwissen-<br>schaften allgemein .....              | 83            | 32            | 51            | 71            | 26            | 45            | 12           | 6            | 6            |
| Politikwissenschaften .....  | 287           | 149           | 138           | 211           | 112           | 99            | 76           | 37           | 39           |
| Sozialwissenschaften .....   | 302           | 153           | 149           | 258           | 129           | 129           | 44           | 24           | 20           |
| Sozialwesen .....  | 5             | .             | .             | 4             | .             | .             | 1            | .            | .            |
| Rechtswissenschaften .....   | 1 323         | 758           | 565           | 1 109         | 661           | 448           | 214          | 97           | 117          |
| Verwaltungswissenschaften .....  | 7             | .             | .             | 1             | .             | .             | 6            | .            | .            |
| Wirtschaftswissenschaften .....  | 1 473         | 910           | 563           | 1 315         | 826           | 489           | 158          | 84           | 74           |
| Wirtschaftsingenieurwesen mit<br>wirtschaftswiss. Schwerpunkt .....              | 17            | 14            | 3             | 15            | 12            | 3             | 2            | .            | .            |
| Psychologie .....  | 362           | 87            | 275           | 301           | 71            | 230           | 61           | 16           | 45           |
| Erziehungswissenschaften .....   | 367           | 116           | 251           | 322           | 98            | 224           | 45           | 18           | 27           |
| <b>Mathematik, Naturwissenschaften .....</b>                                     | <b>7 204</b>  | <b>4 324</b>  | <b>2 880</b>  | <b>5 345</b>  | <b>3 324</b>  | <b>2 021</b>  | <b>1 859</b> | <b>1 000</b> | <b>859</b>   |
| Mathematik, Naturwissenschaften allg. ....                                       | 2             | .             | .             | 1             | .             | .             | 1            | .            | .            |
| Mathematik .....   | 476           | 341           | 135           | 385           | 280           | 105           | 91           | 61           | 30           |
| Physik, Astronomie .....   | 1 716         | 1 342         | 374           | 1 252         | 1 036         | 216           | 464          | 306          | 158          |
| Chemie .....   | 2 024         | 1 276         | 748           | 1 638         | 1 055         | 583           | 386          | 221          | 165          |
| Pharmazie .....  | 239           | .             | .             | 203           | .             | .             | 36           | .            | .            |
| Biologie .....   | 2 156         | 896           | 1 260         | 1 448         | 605           | 843           | 708          | 291          | 417          |
| Geowissenschaften (ohne Geographie) .....  | 371           | 206           | 165           | 243           | 133           | 110           | 128          | 73           | 55           |
| Geographie .....   | 220           | 129           | 91            | 175           | 105           | 70            | 45           | 24           | 21           |
| <b>Humanmedizin/Gesundheitswiss. ....</b>  | <b>7 472</b>  | <b>2 868</b>  | <b>4 604</b>  | <b>6 056</b>  | <b>2 307</b>  | <b>3 749</b>  | <b>1 416</b> | <b>561</b>   | <b>855</b>   |
| Gesundheitswissenschaften allgemein .....  | 97            | 43            | 54            | 91            | .             | .             | 6            | .            | .            |
| Humanmedizin (ohne Zahnmedizin) .....  | 6 786         | 2 638         | 4 148         | 5 430         | 2 098         | 3 332         | 1 356        | 540          | 816          |
| Zahnmedizin .....  | 589           | 187           | 402           | 535           | .             | .             | 54           | .            | .            |
| <b>Agrar-, Forst- und Ernährungswissen-<br/>schaften, Veterinärmedizin .....</b> | <b>764</b>    | <b>241</b>    | <b>523</b>    | <b>616</b>    | <b>174</b>    | <b>442</b>    | <b>148</b>   | <b>67</b>    | <b>81</b>    |
| Veterinärmedizin .....   | 385           | 65            | 320           | 364           | 61            | 303           | 21           | 4            | 17           |
| Landespflege, Umweltgestaltung .....   | 39            | 16            | 23            | 21            | 8             | 13            | 18           | 8            | 10           |
| Agrarwissenschaften, Lebensmittel-<br>und Getränketechnologie .....              | 267           | 128           | 139           | 186           | 90            | 96            | 81           | 38           | 43           |
| Forstwissenschaft, Holzwirtschaft .....  | 25            | 15            | 10            | 17            | .             | .             | 8            | .            | .            |
| Ernährungs- und Haushaltswiss. ....  | 48            | 17            | 31            | 28            | .             | .             | 20           | .            | .            |
| <b>Ingenieurwissenschaften .....</b>   | <b>5 321</b>  | <b>4 291</b>  | <b>1 030</b>  | <b>3 933</b>  | <b>3 305</b>  | <b>628</b>    | <b>1 388</b> | <b>986</b>   | <b>402</b>   |
| Ingenieurwesen allgemein .....   | 89            | 69            | 20            | 82            | 65            | 17            | 7            | 4            | 3            |
| Maschinenbau/Verfahrenstechnik .....   | 1 694         | 1 361         | 333           | 1 346         | 1 110         | 236           | 348          | 251          | 97           |
| Elektrotechnik und Informationstechnik .....                                     | 1 065         | 913           | 152           | 752           | 682           | 70            | 313          | 231          | 82           |
| Verkehrstechnik, Nautik .....  | 105           | 89            | 16            | 91            | 78            | 13            | 14           | 11           | 3            |
| Architektur, Innenarchitektur .....  | 118           | 62            | 56            | 80            | 37            | 43            | 38           | 25           | 13           |

Noch: **Tabelle 2. Deutsche und ausländische, aktive Promovierende 2019 nach Geschlecht, Fächergruppen und Studienbereichen**

| Fächergruppe<br>Studienbereich   | Insgesamt  |            |            | Deutsche   |            |            | Ausländer |           |           |
|--|------------|------------|------------|------------|------------|------------|-----------|-----------|-----------|
|  | insgesamt  | männlich   | weiblich   | zusammen   | männlich   | weiblich   | zusammen  | männlich  | weiblich  |
| Noch: Ingenieurwissenschaften  |            |            |            |            |            |            |           |           |           |
| Raumplanung .....  | 5          | .          | .          | 4          | .          | .          | 1         | .         | .         |
| Bauingenieurwesen .....  | 323        | 247        | 76         | 195        | 156        | 39         | 128       | 91        | 37        |
| Vermessungswesen .....   | 33         | 25         | 8          | 20         | 16         | 4          | 13        | 9         | 4         |
| Wirtschaftsingenieurwesen mit<br>ingenieurwissenschaftl. Schwerpunkt ..... | 2          | .          | .          | .          | .          | .          | .         | .         | .         |
| Informatik .....   | 1 508      | 1 249      | 259        | 1 105      | 957        | 148        | 403       | 292       | 111       |
| Materialwiss. und Werkstofftechnik .....                                   | 379        | 270        | 109        | 256        | 199        | 57         | 123       | 71        | 52        |
| <b>Kunst, Kunstwissenschaften .....</b>                                    | <b>502</b> | <b>151</b> | <b>351</b> | <b>423</b> | <b>134</b> | <b>289</b> | <b>79</b> | <b>17</b> | <b>62</b> |
| Kunst, Kunstwissenschaft allgemein .....                                   | 291        | 52         | 239        | 252        | 47         | 205        | 39        | 5         | 34        |
| Gestaltung .....   | 3          | .          | .          | 1          | .          | .          | 2         | .         | .         |
| Darstellende Kunst, Film und Fernsehen,<br>Theaterwissenschaft .....       | 86         | .          | .          | 75         | .          | .          | 11        | .         | .         |
| Musik, Musikwissenschaft .....   | 122        | 67         | 55         | 95         | 59         | 36         | 27        | 8         | 19        |
| <b>Außerhalb der Studienbereichs-<br/>gliederung/Sonstige Fächer .....</b> | <b>72</b>  | <b>34</b>  | <b>38</b>  | <b>47</b>  | <b>22</b>  | <b>25</b>  | <b>25</b> | <b>12</b> | <b>13</b> |
| Außerhalb der Studienbereichsgliederung ....                               | 72         | 34         | 38         | 47         | 22         | 25         | 25        | 12        | 13        |

Tabelle 3a. Aktive Promovierende 2019 nach Staatsangehörigkeit und Geschlecht

| Staatsangehörigkeit                        | Promovierende insgesamt |               |               |
|--|-------------------------|---------------|---------------|
|  | zusammen                | männlich      | weiblich      |
| <b>Europa .....</b>                        | <b>25 058</b>           | <b>13 551</b> | <b>11 507</b> |
| <b>Europäische Union (EU) .....</b>        | <b>24 358</b>           | <b>13 236</b> | <b>11 122</b> |
| Belgien .....                              | 14                      | 6             | 8             |
| Bulgarien .....                            | 74                      | 29            | 45            |
| Dänemark .....                             | 10                      | 7             | 3             |
| Deutschland .....                          | 22 266                  | 12 234        | 10 032        |
| Estland .....                              | 6                       | 1             | 5             |
| Finnland .....                             | 8                       | 3             | 5             |
| Frankreich .....                           | 105                     | 55            | 50            |
| Griechenland .....                         | 162                     | 83            | 79            |
| Irland .....                               | 14                      | 10            | 4             |
| Italien .....                              | 463                     | 226           | 237           |
| Kroatien .....                             | 59                      | 23            | 36            |
| Lettland .....                             | 6                       | 3             | 3             |
| Litauen .....                              | 18                      | 9             | 9             |
| Luxemburg .....                            | 58                      | 25            | 33            |
| Malta .....                                | 1                       | 1             | –             |
| Niederlande .....                          | 49                      | 25            | 24            |
| Österreich .....                           | 507                     | 236           | 271           |
| Polen .....                                | 74                      | 37            | 37            |
| Portugal .....                             | 44                      | 20            | 24            |
| Rumänien .....                             | 70                      | 31            | 39            |
| Schweden .....                             | 15                      | 7             | 8             |
| Slowakei .....                             | 28                      | 7             | 21            |
| Slowenien .....                            | 24                      | 11            | 13            |
| Spanien .....                              | 125                     | 65            | 60            |
| Tschechien .....                           | 28                      | 14            | 14            |
| Ungarn .....                               | 41                      | 20            | 21            |
| Vereinigtes Königreich .....               | 55                      | 32            | 23            |
| Zypern .....                               | 34                      | 16            | 18            |
| <b>Übriges Europa .....</b>                | <b>700</b>              | <b>315</b>    | <b>385</b>    |
| Albanien .....                             | 31                      | 16            | 15            |
| Andorra .....                              | 1                       | 1             | –             |
| Bosnien und Herzegowina .....              | 25                      | 9             | 16            |
| Färöer (Dänisches Überseegebiet) .....     | 4                       | 2             | 2             |
| Insel Man (Britisches Überseegebiet) ..... | 7                       | 1             | 6             |
| Kosovo .....                               | 12                      | 10            | 2             |
| Moldau, Republik .....                     | 7                       | 5             | 2             |
| Montenegro .....                           | 6                       | 3             | 3             |
| Nordmazedonien .....                       | 11                      | 7             | 4             |
| Norwegen .....                             | 8                       | 6             | 2             |
| Russische Föderation .....                 | 189                     | 83            | 106           |
| Schweiz .....                              | 55                      | 25            | 30            |
| Serbien .....                              | 36                      | 13            | 23            |
| Türkei .....                               | 201                     | 86            | 115           |
| Ukraine .....                              | 87                      | 37            | 50            |
| Vatikanstadt .....                         | 7                       | 3             | 4             |
| Weißrussland .....                         | 13                      | 8             | 5             |
| <b>Afrika .....</b>                        | <b>431</b>              | <b>287</b>    | <b>144</b>    |
| Ägypten .....                              | 112                     | 78            | 34            |
| Algerien .....                             | 4                       | 2             | 2             |
| Äthiopien .....                            | 26                      | 22            | 4             |
| Benin .....                                | 7                       | 7             | –             |
| Burkina Faso .....                         | 1                       | 1             | –             |
| Burundi .....                              | 1                       | 1             | –             |
| Cote d'Ivoire .....                        | 6                       | 6             | –             |
| Eritrea .....                              | 1                       | 1             | –             |
| Gabun .....                                | 1                       | –             | 1             |
| Gambia .....                               | 2                       | 1             | 1             |
| Ghana .....                                | 25                      | 18            | 7             |
| Guinea-Bissau .....                        | 1                       | 1             | –             |
| Kamerun .....                              | 35                      | 22            | 13            |
| Kenia .....                                | 14                      | 8             | 6             |

Noch: **Tabelle 3a. Aktive Promovierende 2019 nach Staatsangehörigkeit und Geschlecht**

| Staatsangehörigkeit   | Promovierende insgesamt |              |              |
|---|-------------------------|--------------|--------------|
|   | zusammen                | männlich     | weiblich     |
| <b>Noch: Afrika</b>   |                         |              |              |
| Kongo, Dem. Republik .....  | 10                      | 9            | 1            |
| Kongo, Republik .....   | 2                       | –            | 2            |
| Libyen .....  | 4                       | 4            | –            |
| Madagaskar .....  | 3                       | 3            | –            |
| Malawi .....  | 2                       | 2            | –            |
| Marokko .....   | 13                      | 8            | 5            |
| Mauretanien .....   | 1                       | 1            | –            |
| Mauritius .....   | 3                       | –            | 3            |
| Mosambik .....  | 7                       | 2            | 5            |
| Namibia .....   | 1                       | 1            | –            |
| Niger .....   | 1                       | 1            | –            |
| Nigeria .....   | 38                      | 32           | 6            |
| Ruanda .....  | 25                      | 14           | 11           |
| Sambia .....  | 2                       | 1            | 1            |
| Senegal .....   | 3                       | 3            | –            |
| Sierra Leone .....  | 3                       | 1            | 2            |
| Simbabwe .....  | 7                       | 4            | 3            |
| Spanische Hoheitsplätze in Nordafrika<br>(Spanisches Überseegebiet) ..... | 2                       | 1            | 1            |
| Südafrika .....   | 7                       | 4            | 3            |
| Sudan .....   | 7                       | 3            | 4            |
| Tansania, Ver. Republik .....   | 18                      | 8            | 10           |
| Togo .....  | 4                       | 2            | 2            |
| Tunesien .....  | 19                      | 7            | 12           |
| Uganda .....  | 13                      | 8            | 5            |
| <b>Amerika .....</b>  | <b>606</b>              | <b>311</b>   | <b>295</b>   |
| Amerikanische Jungferninseln<br>(US-Überseegebiet) .....                  | 3                       | –            | 3            |
| Argentinien .....   | 26                      | 14           | 12           |
| Aruba (Niederl. Überseegebiet) .....                                      | 1                       | 1            | –            |
| Barbados .....  | 1                       | 1            | –            |
| Bolivien .....  | 3                       | 3            | –            |
| Brasilien .....   | 93                      | 42           | 51           |
| Chile .....   | 48                      | 25           | 23           |
| Costa Rica .....  | 6                       | 1            | 5            |
| Dominikanische Republik .....   | 1                       | –            | 1            |
| Ecuador .....   | 30                      | 15           | 15           |
| Grenada .....   | 3                       | 1            | 2            |
| Guyana .....  | 1                       | –            | 1            |
| Kanada .....  | 41                      | 21           | 20           |
| Kolumbien .....   | 81                      | 46           | 35           |
| Kuba .....  | 12                      | 8            | 4            |
| Mexiko .....  | 72                      | 40           | 32           |
| Navassa (US-Überseegebiet) .....  | 1                       | –            | 1            |
| Nicaragua .....   | 1                       | –            | 1            |
| Panama .....  | 2                       | 1            | 1            |
| Paraguay .....  | 1                       | 1            | –            |
| Peru .....  | 15                      | 5            | 10           |
| Puerto Rico (US-Überseegebiet) .....                                      | 2                       | 2            | –            |
| St. Kitts und Nevis .....   | 5                       | 1            | 4            |
| St. Vincent und die Grenadinen .....                                      | 5                       | 3            | 2            |
| Uruguay .....   | 7                       | 3            | 4            |
| Venezuela .....   | 9                       | 5            | 4            |
| Vereinigte Staaten .....  | 136                     | 72           | 64           |
| <b>Asien .....</b>  | <b>2 307</b>            | <b>1 302</b> | <b>1 005</b> |
| Afghanistan .....   | 9                       | 5            | 4            |
| Armenien .....  | 12                      | 5            | 7            |
| Aserbaidshan .....  | 14                      | 5            | 9            |
| Bangladesch .....   | 8                       | 6            | 2            |
| Bhutan .....  | 3                       | 2            | 1            |
| China .....   | 984                     | 527          | 457          |
| Georgien .....  | 19                      | 9            | 10           |

Noch: **Tabelle 3a. Aktive Promovierende 2019 nach Staatsangehörigkeit und Geschlecht**

| Staatsangehörigkeit  | Promovierende insgesamt |               |               |
|--|-------------------------|---------------|---------------|
|  | zusammen                | männlich      | weiblich      |
| Noch: Asien  |                         |               |               |
| Hongkong .....   | 11                      | 5             | 6             |
| Indien .....   | 359                     | 225           | 134           |
| Indonesien .....   | 40                      | 24            | 16            |
| Irak .....   | 17                      | 14            | 3             |
| Iran, Islamische Republik .....  | 273                     | 142           | 131           |
| Israel .....   | 28                      | 17            | 11            |
| Japan .....  | 27                      | 17            | 10            |
| Jemen .....  | 21                      | 10            | 11            |
| Jordanien .....  | 17                      | 14            | 3             |
| Kasachstan .....   | 13                      | 4             | 9             |
| Katar .....  | 1                       | –             | 1             |
| Kirgisistan .....  | 3                       | –             | 3             |
| Korea, Republik .....  | 76                      | 37            | 39            |
| Laos, Dem. Volksrepublik .....   | 2                       | 2             | –             |
| Libanon .....  | 23                      | 13            | 10            |
| Malaysia .....   | 14                      | 10            | 4             |
| Mongolei .....   | 7                       | 2             | 5             |
| Myanmar .....  | 1                       | –             | 1             |
| Nepal .....  | 22                      | 17            | 5             |
| Pakistan .....   | 87                      | 68            | 19            |
| Palästinensische Gebiete .....   | 7                       | 6             | 1             |
| Philippinen .....  | 9                       | 6             | 3             |
| Saudi-Arabien .....  | 10                      | 6             | 4             |
| Singapur .....   | 14                      | 6             | 8             |
| Sri Lanka .....  | 7                       | 4             | 3             |
| Syrien, Arab. Republik .....   | 37                      | 28            | 9             |
| Tadschikistan .....  | 1                       | –             | 1             |
| Taiwan .....   | 64                      | 33            | 31            |
| Thailand .....   | 21                      | 9             | 12            |
| Turkmenistan .....   | 2                       | 1             | 1             |
| Übriges Asien .....  | 2                       | 1             | 1             |
| Usbekistan .....   | 4                       | 2             | 2             |
| Vereinigte Arabische Emirate .....   | 4                       | –             | 4             |
| Vietnam .....  | 34                      | 20            | 14            |
| <b>Australien und Ozeanien .....</b>                                       | <b>102</b>              | <b>49</b>     | <b>53</b>     |
| Australien .....   | 19                      | 7             | 12            |
| Cookinseln .....   | 2                       | 2             | –             |
| Fidschi .....  | 1                       | 1             | –             |
| Französische Süd- und Antarktisgeb.<br>(Französisches Überseegebiet) ..... | 2                       | –             | 2             |
| Guam (US-Überseegebiet) .....  | 4                       | 2             | 2             |
| Neuseeland .....   | 3                       | 3             | –             |
| Niue .....   | 3                       | 1             | 2             |
| Palau .....  | 36                      | 16            | 20            |
| Salomonen .....  | 19                      | 13            | 6             |
| Vanuatu .....  | 9                       | 1             | 8             |
| Weihnachtsinsel (Austral.Überseegebiet) .....                              | 4                       | 3             | 1             |
| <b>Staatenlos, Ungeklärt, Ohne Angabe .....</b>                            | <b>30</b>               | <b>13</b>     | <b>17</b>     |
| Ohne Angabe .....  | 22                      | 11            | 11            |
| Ungeklärt .....  | 8                       | 2             | 6             |
| <b>Insgesamt .....</b>   | <b>28 534</b>           | <b>15 513</b> | <b>13 021</b> |

Tabelle 3b. Aktive Promovierende 2019 nach Staatsangehörigkeit und Fächergruppen

| Staatsangehörigkeit                        | Ins-<br>gesamt | davon ...   |   |                    |  |                        |
|--|----------------|---|---|--------------------|--|------------------------|
|  |                | Geistes- und Kunst-<br>wissenschaften <sup>1)</sup> | Humanmedizin,<br>Gesundheitswissen-<br>schaften | MINT <sup>2)</sup> | Rechts-, Wirtschafts-<br>und Sozial-<br>wissenschaften | Sonstige <sup>3)</sup> |
| <b>Europa .....</b>                        | <b>25 058</b>  | <b>2 910</b>  | <b>6 854</b>                                    | <b>10 598</b>      | <b>3 867</b>   | <b>829</b>             |
| <b>Europäische Union (EU) .....</b>        | <b>24 358</b>  | <b>2 802</b>  | <b>6 720</b>                                    | <b>10 227</b>      | <b>3 789</b>   | <b>820</b>             |
| Belgien .....                              | 14             | 1   | 1   | 9                  | 3  | –                      |
| Bulgarien .....                            | 74             | 2   | 41  | 26                 | 4  | 1                      |
| Dänemark .....                             | 10             | 1   | 3   | 5                  | 1  | –                      |
| Deutschland .....                          | 22 266         | 2 566   | 6 056   | 9 278              | 3 607  | 759                    |
| Estland .....                              | 6              | 1   | –   | 4                  | –  | 1                      |
| Finnland .....                             | 8              | –   | 1   | 5                  | 1  | 1                      |
| Frankreich .....                           | 105            | 16  | 15  | 60                 | 11   | 3                      |
| Griechenland .....                         | 162            | 21  | 44  | 70                 | 26   | 1                      |
| Irland .....                               | 14             | 1   | 4   | 6                  | 1  | 2                      |
| Italien .....                              | 463            | 81  | 93  | 252                | 32   | 5                      |
| Kroatien .....                             | 59             | 3   | 15  | 36                 | 3  | 2                      |
| Lettland .....                             | 6              | 1   | 3   | 2                  | –  | –                      |
| Litauen .....                              | 18             | 1   | 5   | 11                 | 1  | –                      |
| Luxemburg .....                            | 58             | 5   | 41  | 9                  | –  | 3                      |
| Malta .....                                | 1              | –   | –   | 1                  | –  | –                      |
| Niederlande .....                          | 49             | 6   | 5   | 33                 | 2  | 3                      |
| Österreich .....                           | 507            | 30  | 260   | 153                | 46   | 18                     |
| Polen .....                                | 74             | 9   | 21  | 30                 | 12   | 2                      |
| Portugal .....                             | 44             | 4   | 11  | 25                 | 3  | 1                      |
| Rumänien .....                             | 70             | 11  | 20  | 35                 | 2  | 2                      |
| Schweden .....                             | 15             | –   | 4   | 9                  | 1  | 1                      |
| Slowakei .....                             | 28             | 9   | 9   | 6                  | 4  | –                      |
| Slowenien .....                            | 24             | 1   | 6   | 13                 | 2  | 2                      |
| Spanien .....                              | 125            | 10  | 27  | 75                 | 8  | 5                      |
| Tschechien .....                           | 28             | 7   | 3   | 13                 | 4  | 1                      |
| Ungarn .....                               | 41             | 8   | 9   | 19                 | 4  | 1                      |
| Vereinigtes Königreich .....               | 55             | 4   | 12  | 29                 | 4  | 6                      |
| Zypern .....                               | 34             | 3   | 11  | 13                 | 7  | –                      |
| <b>Übriges Europa .....</b>                | <b>700</b>     | <b>108</b>  | <b>134</b>                                      | <b>371</b>         | <b>78</b>  | <b>9</b>               |
| Albanien .....                             | 31             | 2   | 18  | 10                 | 1  | –                      |
| Andorra .....                              | 1              | –   | –   | 1                  | –  | –                      |
| Bosnien und Herzegowina .....              | 25             | –   | 7   | 15                 | 3  | –                      |
| Färöer (Dänisches Überseegebiet) .....     | 4              | –   | –   | 4                  | –  | –                      |
| Insel Man (Britisches Überseegebiet) ..... | 7              | 2   | –   | 4                  | 1  | –                      |
| Kosovo .....                               | 12             | 1   | 1   | 6                  | 3  | 1                      |
| Moldau, Republik .....                     | 7              | –   | 1   | 5                  | 1  | –                      |
| Montenegro .....                           | 6              | 1   | –   | 4                  | 1  | –                      |
| Nordmazedonien .....                       | 11             | –   | 3   | 7                  | 1  | –                      |
| Norwegen .....                             | 8              | –   | 1   | 6                  | –  | 1                      |
| Russische Föderation .....                 | 189            | 34  | 26  | 112                | 14   | 3                      |
| Schweiz .....                              | 55             | 12  | 7   | 20                 | 13   | 3                      |
| Serbien .....                              | 36             | 5   | 11  | 16                 | 4  | –                      |
| Türkei .....                               | 201            | 22  | 36  | 115                | 27   | 1                      |
| Ukraine .....                              | 87             | 24  | 18  | 39                 | 6  | –                      |
| Vatikanstadt .....                         | 7              | 1   | 3   | –                  | 3  | –                      |
| Weißrussland .....                         | 13             | 4   | 2   | 7                  | –  | –                      |
| <b>Afrika .....</b>                        | <b>431</b>     | <b>107</b>  | <b>70</b>                                       | <b>181</b>         | <b>58</b>  | <b>15</b>              |
| Ägypten .....                              | 112            | 13  | 22  | 61                 | 9  | 7                      |
| Algerien .....                             | 4              | –   | –   | 4                  | –  | –                      |
| Äthiopien .....                            | 26             | 3   | 8   | 11                 | 4  | –                      |
| Benin .....                                | 7              | 6   | –   | 1                  | –  | –                      |
| Burkina Faso .....                         | 1              | –   | –   | –                  | 1  | –                      |
| Burundi .....                              | 1              | –   | –   | –                  | 1  | –                      |
| Cote d'Ivoire .....                        | 6              | 5   | –   | –                  | 1  | –                      |
| Eritrea .....                              | 1              | –   | –   | 1                  | –  | –                      |
| Gabun .....                                | 1              | 1   | –   | –                  | –  | –                      |
| Gambia .....                               | 2              | –   | 2   | –                  | –  | –                      |
| Ghana .....                                | 25             | 5   | 4   | 10                 | 6  | –                      |
| Guinea-Bissau .....                        | 1              | –   | 1   | –                  | –  | –                      |
| Kamerun .....                              | 35             | 17  | 2   | 10                 | 4  | 2                      |
| Kenia .....                                | 14             | 1   | 3   | 7                  | 2  | 1                      |

Noch: Tabelle 3b. Aktive Promovierende 2019 nach Staatsangehörigkeit und Fächergruppen

| Staatsangehörigkeit   | Ins-<br>gesamt | davon ...   |   |                    |  |                        |
|---|----------------|---|---|--------------------|--|------------------------|
|   |                | Geistes- und Kunst-<br>wissenschaften <sup>1)</sup> | Humanmedizin,<br>Gesundheitswissen-<br>schaften | MINT <sup>2)</sup> | Rechts-, Wirtschafts-<br>und Sozial-<br>wissenschaften | Sonstige <sup>3)</sup> |
| Noch: Afrika  |                |   |   |                    |  |                        |
| Kongo, Dem. Republik .....  | 10             | 4   | –   | 2                  | 4  | –                      |
| Kongo, Republik .....   | 2              | –   | –   | 2                  | –  | –                      |
| Libyen .....  | 4              | –   | 1   | 2                  | 1  | –                      |
| Madagaskar .....  | 3              | 1   | –   | 1                  | 1  | –                      |
| Malawi .....  | 2              | –   | 2   | –                  | –  | –                      |
| Marokko .....   | 13             | 7   | –   | 6                  | –  | –                      |
| Mauretanien .....   | 1              | –   | –   | 1                  | –  | –                      |
| Mauritius .....   | 3              | –   | –   | 2                  | 1  | –                      |
| Mosambik .....  | 7              | 1   | 5   | –                  | 1  | –                      |
| Namibia .....   | 1              | –   | 1   | –                  | –  | –                      |
| Niger .....   | 1              | 1   | –   | –                  | –  | –                      |
| Nigeria .....   | 38             | 16  | 2   | 17                 | 2  | 1                      |
| Ruanda .....  | 25             | 7   | 4   | 7                  | 7  | –                      |
| Sambia .....  | 2              | –   | 1   | 1                  | –  | –                      |
| Senegal .....   | 3              | 2   | –   | 1                  | –  | –                      |
| Sierra Leone .....  | 3              | –   | 1   | 1                  | 1  | –                      |
| Simbabwe .....  | 7              | 2   | 1   | 4                  | –  | –                      |
| Spanische Hoheitsplätze in Nordafrika<br>(Spanisches Überseegebiet) ..... | 2              | –   | 1   | 1                  | –  | –                      |
| Südafrika .....   | 7              | 2   | 1   | 3                  | –  | 1                      |
| Sudan .....   | 7              | 3   | 1   | 3                  | –  | –                      |
| Tansania, Ver. Republik .....   | 18             | 3   | 4   | 4                  | 6  | 1                      |
| Togo .....  | 4              | –   | –   | 2                  | 2  | –                      |
| Tunesien .....  | 19             | 3   | 3   | 11                 | 2  | –                      |
| Uganda .....  | 13             | 4   | –   | 5                  | 2  | 2                      |
| <b>Amerika .....</b>  | <b>606</b>     | <b>94</b>   | <b>84</b>                                       | <b>304</b>         | <b>82</b>  | <b>42</b>              |
| Amerikanische Jungferninseln<br>(US-Überseegebiet) .....                  | 3              | –   | 2   | –                  | 1  | –                      |
| Argentinien .....   | 26             | 3   | 3   | 14                 | 6  | –                      |
| Aruba (Niederl. Überseegebiet) .....                                      | 1              | –   | –   | –                  | 1  | –                      |
| Barbados .....  | 1              | –   | 1   | –                  | –  | –                      |
| Bolivien .....  | 3              | –   | –   | 2                  | –  | 1                      |
| Brasilien .....   | 93             | 12  | 11  | 47                 | 12   | 11                     |
| Chile .....   | 48             | 5   | 4   | 28                 | 11   | –                      |
| Costa Rica .....  | 6              | 1   | 2   | 3                  | –  | –                      |
| Dominikanische Republik .....   | 1              | –   | –   | 1                  | –  | –                      |
| Ecuador .....   | 30             | 3   | 2   | 13                 | 6  | 6                      |
| Grenada .....   | 3              | 1   | –   | –                  | 2  | –                      |
| Guyana .....  | 1              | –   | –   | 1                  | –  | –                      |
| Kanada .....  | 41             | 14  | 4   | 18                 | 2  | 3                      |
| Kolumbien .....   | 81             | 8   | 11  | 44                 | 10   | 8                      |
| Kuba .....  | 12             | 3   | –   | 7                  | 2  | –                      |
| Mexiko .....  | 72             | 4   | 11  | 48                 | 5  | 4                      |
| Navassa (US-Überseegebiet) .....  | 1              | 1   | –   | –                  | –  | –                      |
| Nicaragua .....   | 1              | –   | –   | 1                  | –  | –                      |
| Panama .....  | 2              | –   | 1   | –                  | 1  | –                      |
| Paraguay .....  | 1              | –   | –   | 1                  | –  | –                      |
| Peru .....  | 15             | 1   | 1   | 8                  | 4  | 1                      |
| Puerto Rico (US-Überseegebiet) .....                                      | 2              | –   | 1   | 1                  | –  | –                      |
| St. Kitts und Nevis .....   | 5              | 1   | 2   | 2                  | –  | –                      |
| St. Vincent und die Grenadinen .....                                      | 5              | 3   | 2   | –                  | –  | –                      |
| Uruguay .....   | 7              | 1   | –   | 5                  | 1  | –                      |
| Venezuela .....   | 9              | –   | 4   | 5                  | –  | –                      |
| Vereinigte Staaten .....  | 136            | 33  | 22  | 55                 | 18   | 8                      |
| <b>Asien .....</b>  | <b>2 307</b>   | <b>228</b>  | <b>408</b>                                      | <b>1 415</b>       | <b>196</b>   | <b>60</b>              |
| Afghanistan .....   | 9              | 2   | 3   | 2                  | 2  | –                      |
| Armenien .....  | 12             | 2   | 4   | 3                  | 3  | –                      |
| Aserbaidshjan .....   | 14             | –   | 7   | 2                  | 5  | –                      |
| Bangladesch .....   | 8              | 1   | 2   | 5                  | –  | –                      |
| Bhutan .....  | 3              | –   | 1   | 2                  | –  | –                      |
| China .....   | 984            | 91  | 239   | 563                | 62   | 29                     |
| Georgien .....  | 19             | 7   | 1   | 3                  | 8  | –                      |

Noch: Tabelle 3b. Aktive Promovierende 2019 nach Staatsangehörigkeit und Fächergruppen

| Staatsangehörigkeit  | Ins-<br>gesamt | davon ...   |   |                    |  |                        |
|--|----------------|---|---|--------------------|--|------------------------|
|  |                | Geistes- und Kunst-<br>wissenschaften <sup>1)</sup> | Humanmedizin,<br>Gesundheitswissen-<br>schaften | MINT <sup>2)</sup> | Rechts-, Wirtschafts-<br>und Sozial-<br>wissenschaften | Sonstige <sup>3)</sup> |
| Noch: Asien  |                |   |   |                    |  |                        |
| Hongkong .....   | 11             | –   | –   | 6                  | 4  | 1                      |
| Indien .....   | 359            | 15  | 30  | 299                | 9  | 6                      |
| Indonesien .....   | 40             | 9   | 13  | 16                 | 2  | –                      |
| Irak .....   | 17             | 2   | –   | 9                  | 6  | –                      |
| Iran, Islamische Republik .....  | 273            | 27  | 20  | 198                | 16   | 12                     |
| Israel .....   | 28             | 2   | 11  | 11                 | 3  | 1                      |
| Japan .....  | 27             | 6   | –   | 13                 | 6  | 2                      |
| Jemen .....  | 21             | 4   | 4   | 10                 | 3  | –                      |
| Jordanien .....  | 17             | –   | 4   | 12                 | 1  | –                      |
| Kasachstan .....   | 13             | 2   | 4   | 1                  | 6  | –                      |
| Katar .....  | 1              | –   | 1   | –                  | –  | –                      |
| Kirgisistan .....  | 3              | –   | –   | 2                  | 1  | –                      |
| Korea, Republik .....  | 76             | 21  | 6   | 33                 | 14   | 2                      |
| Laos, Dem. Volksrepublik .....   | 2              | 2   | –   | –                  | –  | –                      |
| Libanon .....  | 23             | 1   | 4   | 15                 | 3  | –                      |
| Malaysia .....   | 14             | 1   | 2   | 9                  | 2  | –                      |
| Mongolei .....   | 7              | 2   | 2   | 3                  | –  | –                      |
| Myanmar .....  | 1              | –   | 1   | –                  | –  | –                      |
| Nepal .....  | 22             | 1   | 10  | 11                 | –  | –                      |
| Pakistan .....   | 87             | 5   | 6   | 69                 | 7  | –                      |
| Palästinensische Gebiete .....   | 7              | –   | 3   | 3                  | 1  | –                      |
| Philippinen .....  | 9              | –   | 1   | 6                  | 1  | 1                      |
| Saudi-Arabien .....  | 10             | –   | 4   | 6                  | –  | –                      |
| Singapur .....   | 14             | 2   | 2   | 7                  | 3  | –                      |
| Sri Lanka .....  | 7              | –   | –   | 7                  | –  | –                      |
| Syrien, Arab. Republik .....   | 37             | 5   | 5   | 19                 | 5  | 3                      |
| Tadschikistan .....  | 1              | –   | 1   | –                  | –  | –                      |
| Taiwan .....   | 64             | 7   | 6   | 32                 | 18   | 1                      |
| Thailand .....   | 21             | 4   | 3   | 12                 | 1  | 1                      |
| Turkmenistan .....   | 2              | –   | –   | 1                  | 1  | –                      |
| Übriges Asien .....  | 2              | –   | 1   | 1                  | –  | –                      |
| Usbekistan .....   | 4              | 1   | 1   | 2                  | –  | –                      |
| Vereinigte Arabische Emirate .....   | 4              | 3   | 1   | –                  | –  | –                      |
| Vietnam .....  | 34             | 3   | 5   | 22                 | 3  | 1                      |
| <b>Australien und Ozeanien .....</b>                                       | <b>102</b>     | <b>22</b>   | <b>35</b>                                       | <b>24</b>          | <b>18</b>  | <b>3</b>               |
| Australien .....   | 19             | 4   | 4   | 9                  | 1  | 1                      |
| Cookinseln .....   | 2              | –   | –   | 1                  | 1  | –                      |
| Fidschi .....  | 1              | 1   | –   | –                  | –  | –                      |
| Französische Süd- und Antarktisgeb.<br>(Französisches Überseegebiet) ..... | 2              | –   | 1   | –                  | 1  | –                      |
| Guam (US-Überseegebiet) .....  | 4              | –   | 2   | 1                  | 1  | –                      |
| Neuseeland .....   | 3              | 1   | –   | 1                  | –  | 1                      |
| Niue .....   | 3              | –   | –   | 2                  | 1  | –                      |
| Palau .....  | 36             | 4   | 24  | 5                  | 2  | 1                      |
| Salomonen .....  | 19             | 7   | 2   | 4                  | 6  | –                      |
| Vanuatu .....  | 9              | 3   | 2   | 1                  | 3  | –                      |
| Weihnachtsinsel (Austral.Überseegebiet) .....                              | 4              | 2   | –   | –                  | 2  | –                      |
| <b>Staatenlos, Ungeklärt, Ohne Angabe .....</b>                            | <b>30</b>      | <b>1</b>  | <b>21</b>                                       | <b>3</b>           | <b>5</b>   | <b>–</b>               |
| Ohne Angabe .....  | 22             | –   | 20  | 1                  | 1  | –                      |
| Ungeklärt .....  | 8              | 1   | 1   | 2                  | 4  | –                      |
| <b>Insgesamt .....</b>   | <b>28 534</b>  | <b>3 362</b>  | <b>7 472</b>                                    | <b>12 525</b>      | <b>4 226</b>   | <b>949</b>             |

<sup>1)</sup> Zusammenfassung von Fächergruppe Geisteswissenschaften und Kunst, Kunstwissenschaften. - <sup>2)</sup> Zusammenfassung von Fächergruppen Mathematik, Naturwissenschaften und Ingenieurwissenschaften. - <sup>3)</sup> Zusammenfassung von Fächergruppen Agrar-, Forst- und Ernährungs-wissenschaften, Veterinärmedizin, Sport, Außerhalb der Studienbereichsgliederung / sonstige Fächer.



**Tabelle 4. Aktive Promovierende 2019 nach Geschlecht und Ländern, in dem die zur Promotion berechtigende Abschlussprüfung abgelegt wurde**

| Zur Promotion berechtigende Abschlussprüfung<br>abgelegt in ... | Promovierende |               |               |
|---|---------------|---------------|---------------|
|   | insgesamt     | männlich      | weiblich      |
| Schleswig-Holstein .....  | 68            | 33            | 35            |
| Hamburg .....   | 125           | 69            | 56            |
| Niedersachsen .....   | 278           | 154           | 124           |
| Bremen .....  | 46            | 23            | 23            |
| Nordrhein-Westfalen .....                                       | 725           | 429           | 296           |
| Hessen .....  | 343           | 184           | 159           |
| Rheinland-Pfalz .....   | 169           | 102           | 67            |
| Baden-Württemberg .....   | 991           | 587           | 404           |
| Bayern .....  | 17 865        | 10 126        | 7 739         |
| Saarland .....  | 36            | 16            | 20            |
| Berlin .....  | 292           | 151           | 141           |
| Brandenburg .....   | 41            | 15            | 26            |
| Mecklenburg-Vorpommern .....                                    | 47            | 23            | 24            |
| Sachsen .....   | 212           | 123           | 89            |
| Sachsen-Anhalt .....  | 74            | 38            | 36            |
| Thüringen .....   | 141           | 67            | 74            |
| Ohne Angabe .....   | 214           | 124           | 90            |
| Außerhalb des Bundesgebietes .....                              | 4 322         | 2 308         | 2 014         |
| Unbekannt .....   | 2 545         | 941           | 1 604         |
| <b>Insgesamt .....</b>  | <b>28 534</b> | <b>15 513</b> | <b>13 021</b> |

**Tabelle 5a. Deutsche und ausländische, aktive Promovierende 2019 nach Hochschularten und Beschäftigungsverhältnis an der Hochschule der Promotion**

| Fächergruppe   | Aktive Promovierende insgesamt |                              |               | Männliche Promovierende       |                              |               | Weibliche Promovierende       |                              |               |
|--|--------------------------------|------------------------------|---------------|-------------------------------|------------------------------|---------------|-------------------------------|------------------------------|---------------|
|  | ohne Beschäftigungsverhältnis  | mit Beschäftigungsverhältnis | zusammen      | ohne Beschäftigungsverhältnis | mit Beschäftigungsverhältnis | zusammen      | ohne Beschäftigungsverhältnis | mit Beschäftigungsverhältnis | zusammen      |
| <b>Insgesamt</b>                                     |                                |                              |               |                               |                              |               |                               |                              |               |
| <b>Insgesamt .....</b>                               | <b>17 517</b>                  | <b>11 017</b>                | <b>28 534</b> | <b>8 903</b>                  | <b>6 610</b>                 | <b>15 513</b> | <b>8 614</b>                  | <b>4 407</b>                 | <b>13 021</b> |
| <b>Universitäten</b>                                 |                                |                              |               |                               |                              |               |                               |                              |               |
| Inland .....   | 13 059                         | 9 021                        | 22 080        | 6 602                         | 5 507                        | 12 109        | 6 457                         | 3 514                        | 9 971         |
| Ausland .....  | 4 233                          | 1 991                        | 6 224         | 2 144                         | 1 100                        | 3 244         | 2 089                         | 891                          | 2 980         |
| Gesamt .....   | 17 292                         | 11 012                       | 28 304        | 8 746                         | 6 607                        | 15 353        | 8 546                         | 4 405                        | 12 951        |
| <b>Theologische Hochschulen und Kunsthochschulen</b> |                                |                              |               |                               |                              |               |                               |                              |               |
| Inland .....   | 181                            | 5                            | 186           | 122                           | 3                            | 125           | 59                            | 2                            | 61            |
| Ausland .....  | 44                             | –                            | 44            | 35                            | –                            | 35            | 9                             | –                            | 9             |
| Gesamt .....   | 225                            | 5                            | 230           | 157                           | 3                            | 160           | 68                            | 2                            | 70            |

**Tabelle 5b. Deutsche und ausländische, aktive Promovierende 2019 nach Fächergruppen  
und Beschäftigungsverhältnis an der Hochschule der Promotion**

| Fächergruppe   | Aktive Promovierende insgesamt |                              |               | Männliche Promovierende       |                              |               | Weibliche Promovierende       |                              |               |
|--|--------------------------------|------------------------------|---------------|-------------------------------|------------------------------|---------------|-------------------------------|------------------------------|---------------|
|  | ohne Beschäftigungsverhältnis  | mit Beschäftigungsverhältnis | zusammen      | ohne Beschäftigungsverhältnis | mit Beschäftigungsverhältnis | zusammen      | ohne Beschäftigungsverhältnis | mit Beschäftigungsverhältnis | zusammen      |
| <b>Insgesamt</b>                                     |                                |                              |               |                               |                              |               |                               |                              |               |
| Geistes- und Kunstwissenschaften <sup>1)</sup> ..... | 2 618                          | 744                          | 3 362         | 1 174                         | 285                          | 1 459         | 1 444                         | 459                          | 1 903         |
| Humanmedizin/Gesundheitswissenschaften .....         | 6 151                          | 1 321                        | 7 472         | 2 334                         | 534                          | 2 868         | 3 817                         | 787                          | 4 604         |
| MINT <sup>2)</sup> .....                             | 5 649                          | 6 876                        | 12 525        | 3 792                         | 4 823                        | 8 615         | 1 857                         | 2 053                        | 3 910         |
| Rechts-, Wirtschafts- und Sozialwissenschaften ..... | 2 640                          | 1 586                        | 4 226         | 1 434                         | 793                          | 2 227         | 1 206                         | 793                          | 1 999         |
| Sonstige <sup>3)</sup> .....                         | 459                            | 490                          | 949           | 169                           | 175                          | 344           | 290                           | 315                          | 605           |
| <b>Zusammen</b> .....                                | <b>17 517</b>                  | <b>11 017</b>                | <b>28 534</b> | <b>8 903</b>                  | <b>6 610</b>                 | <b>15 513</b> | <b>8 614</b>                  | <b>4 407</b>                 | <b>13 021</b> |
| <b>Deutsche Promovierende</b>                        |                                |                              |               |                               |                              |               |                               |                              |               |
| Geistes- und Kunstwissenschaften <sup>1)</sup> ..... | 1 929                          | 637                          | 2 566         | 863                           | 244                          | 1 107         | 1 066                         | 393                          | 1 459         |
| Humanmedizin/Gesundheitswissenschaften .....         | 4 996                          | 1 060                        | 6 056         | 1 865                         | 442                          | 2 307         | 3 131                         | 618                          | 3 749         |
| MINT <sup>2)</sup> .....                             | 3 797                          | 5 481                        | 9 278         | 2 668                         | 3 961                        | 6 629         | 1 129                         | 1 520                        | 2 649         |
| Rechts-, Wirtschafts- und Sozialwissenschaften ..... | 2 167                          | 1 440                        | 3 607         | 1 207                         | 731                          | 1 938         | 960                           | 709                          | 1 669         |
| Sonstige <sup>3)</sup> .....                         | 351                            | 408                          | 759           | 121                           | 132                          | 253           | 230                           | 276                          | 506           |
| <b>Zusammen</b> .....                                | <b>13 240</b>                  | <b>9 026</b>                 | <b>22 266</b> | <b>6 724</b>                  | <b>5 510</b>                 | <b>12 234</b> | <b>6 516</b>                  | <b>3 516</b>                 | <b>10 032</b> |
| <b>Ausländische Promovierende</b>                    |                                |                              |               |                               |                              |               |                               |                              |               |
| Geistes- und Kunstwissenschaften <sup>1)</sup> ..... | 689                            | 107                          | 796           | 311                           | 41                           | 352           | 378                           | 66                           | 444           |
| Humanmedizin/Gesundheitswissenschaften .....         | 1 155                          | 261                          | 1 416         | 469                           | 92                           | 561           | 686                           | 169                          | 855           |
| MINT <sup>2)</sup> .....                             | 1 852                          | 1 395                        | 3 247         | 1 124                         | 862                          | 1 986         | 728                           | 533                          | 1 261         |
| Rechts-, Wirtschafts- und Sozialwissenschaften ..... | 473                            | 146                          | 619           | 227                           | 62                           | 289           | 246                           | 84                           | 330           |
| Sonstige <sup>3)</sup> .....                         | 108                            | 82                           | 190           | 48                            | 43                           | 91            | 60                            | 39                           | 99            |
| <b>Zusammen</b> .....                                | <b>4 277</b>                   | <b>1 991</b>                 | <b>6 268</b>  | <b>2 179</b>                  | <b>1 100</b>                 | <b>3 279</b>  | <b>2 098</b>                  | <b>891</b>                   | <b>2 989</b>  |

<sup>1)</sup> Zusammenfassung von Fächergruppe Geisteswissenschaften und Kunst, Kunstwissenschaften. - <sup>2)</sup> Zusammenfassung von Fächergruppen Mathematik, Naturwissenschaften und Ingenieurwissenschaften. - <sup>3)</sup> Zusammenfassung von Fächergruppen Agrar-, Forst- und Ernährungswissenschaften, Veterinärmedizin, Sport, Außerhalb der Studienbereichsgliederung / sonstige Fächer.

**Tabelle 6a. Aktive Promovierende 2019 nach Hochschularten, Hochschulen, Immatrikulationsstatus und Art der Dissertation**

| Hochschulart<br>Hochschule  | Insgesamt      |                 |                            | davon                |                 |                            |                |                 |                            |
|---|----------------|-----------------|----------------------------|----------------------|-----------------|----------------------------|----------------|-----------------|----------------------------|
|   |                |                 |                            | nicht immatrikuliert |                 |                            | immatrikuliert |                 |                            |
|   | insge-<br>samt | Mono-<br>grafie | kumulative<br>Dissertation | zusam-<br>men        | Mono-<br>grafie | kumulative<br>Dissertation | zusam-<br>men  | Mono-<br>grafie | kumulative<br>Dissertation |
| <b>Universitäten zusammen .....</b>                                       | <b>28 304</b>  | <b>24 377</b>   | <b>3 927</b>               | <b>14 439</b>        | <b>12 642</b>   | <b>1 797</b>               | <b>13 865</b>  | <b>11 735</b>   | <b>2 130</b>               |
| davon   |                |                 |                            |                      |                 |                            |                |                 |                            |
| U Augsburg .....  | 915            | 809             | 106                        | 486                  | 446             | 40                         | 429            | 363             | 66                         |
| U Bamberg .....   | 439            | 366             | 73                         | 188                  | 149             | 39                         | 251            | 217             | 34                         |
| U Bayreuth .....  | 1 333          | 1 005           | 328                        | 994                  | 765             | 229                        | 339            | 240             | 99                         |
| Kath. U Eichstätt-Ingolstadt .....  | 326            | 302             | 24                         | 278                  | 255             | 23                         | 48             | 47              | 1                          |
| U Erlangen-Nürnberg .....   | 4 501          | 3 705           | 796                        | 2 967                | 2 507           | 460                        | 1 534          | 1 198           | 336                        |
| U München .....   | 7 907          | 5 991           | 1 916                      | 3 649                | 2 837           | 812                        | 4 258          | 3 154           | 1 104                      |
| TU München .....  | 6 984          | 6 863           | 121                        | 3 289                | 3 252           | 37                         | 3 695          | 3 611           | 84                         |
| U der Bundeswehr München .....  | 362            | 362             | –                          | 352                  | 352             | –                          | 10             | 10              | –                          |
| U Passau .....  | 411            | 331             | 80                         | 238                  | 213             | 25                         | 173            | 118             | 55                         |
| U Regensburg .....  | 2 253          | 1 863           | 390                        | 929                  | 801             | 128                        | 1 324          | 1 062           | 262                        |
| U Würzburg .....  | 2 873          | 2 780           | 93                         | 1 069                | 1 065           | 4                          | 1 804          | 1 715           | 89                         |
| <b>Theologische Hochschulen und Kunst-<br/>hochschulen zusammen .....</b> | <b>230</b>     | <b>230</b>      | <b>–</b>                   | <b>123</b>           | <b>123</b>      | <b>–</b>                   | <b>107</b>     | <b>107</b>      | <b>–</b>                   |
| <b>Insgesamt .....</b>  | <b>28 534</b>  | <b>24 607</b>   | <b>3 927</b>               | <b>14 562</b>        | <b>12 765</b>   | <b>1 797</b>               | <b>13 972</b>  | <b>11 842</b>   | <b>2 130</b>               |

**Tabelle 6b. Aktive Promovierende 2019 nach Fächergruppen, Immatrikulationsstatus und Art der Dissertation**

| Fächergruppe   | Insgesamt     |               |                         | davon                |               |                         |                |               |                         |
|--|---------------|---------------|-------------------------|----------------------|---------------|-------------------------|----------------|---------------|-------------------------|
|  |               |               |                         | nicht immatrikuliert |               |                         | immatrikuliert |               |                         |
|  | insgesamt     | Mono-grafie   | kumulative Dissertation | zusammen             | Mono-grafie   | kumulative Dissertation | zusammen       | Mono-grafie   | kumulative Dissertation |
| <b>Insgesamt .....</b>                               | <b>28 534</b> | <b>24 607</b> | <b>3 927</b>            | <b>14 562</b>        | <b>12 765</b> | <b>1 797</b>            | <b>13 972</b>  | <b>11 842</b> | <b>2 130</b>            |
| Geistes- und Kunstwissenschaften <sup>1)</sup> ..... | 3 362         | 3 319         | 43                      | 1 862                | 1 840         | 22                      | 1 500          | 1 479         | 21                      |
| Humanmedizin/Gesundheitswissenschaften .....         | 7 472         | 6 164         | 1 308                   | 3 466                | 2 861         | 605                     | 4 006          | 3 303         | 703                     |
| MINT <sup>2)</sup> .....                             | 12 525        | 11 095        | 1 430                   | 6 184                | 5 570         | 614                     | 6 341          | 5 525         | 816                     |
| Rechts-, Wirtschafts- und Sozialwissenschaften ..... | 4 226         | 3 305         | 921                     | 2 522                | 2 095         | 427                     | 1 704          | 1 210         | 494                     |
| Sonstige <sup>3)</sup> .....                         | 949           | 724           | 225                     | 528                  | 399           | 129                     | 421            | 325           | 96                      |

<sup>1)</sup> Zusammenfassung von Fächergruppe Geisteswissenschaften und Kunst, Kunstwissenschaften. - <sup>2)</sup> Zusammenfassung von Fächergruppen Mathematik, Naturwissenschaften und Ingenieurwissenschaften. - <sup>3)</sup> Zusammenfassung von Fächergruppen Agrar-, Forst- und Ernährungs-wissenschaften, Veterinärmedizin, Sport, Außerhalb der Studienbereichsgliederung / sonstige Fächer.

**Tabelle 7a. Deutsche und ausländische, aktive Promovierende 2019 nach Hochschularten,  
Hochschulen und Teilnahme an strukturierten Promotionsprogrammen**

| Hochschulart<br>Hochschule  | Insgesamt      |   |  | Deutsche      |   |  | Ausländer     |   |  |
|---|----------------|---|--|---------------|---|--|---------------|---|--|
|   | ins-<br>gesamt | Teilnahme<br>an strukt.<br>Promo-<br>tionspro-<br>gramm | keine Teil-<br>nahme an<br>strukt.<br>Promo-<br>tionspro-<br>gramm | zu-<br>sammen | Teilnahme<br>an strukt.<br>Promo-<br>tionspro-<br>gramm | keine Teil-<br>nahme an<br>strukt.<br>Promo-<br>tionspro-<br>gramm | zu-<br>sammen | Teilnahme<br>an strukt.<br>Promo-<br>tionspro-<br>gramm | keine Teil-<br>nahme an<br>strukt.<br>Promo-<br>tionspro-<br>gramm |
| <b>Universitäten zusammen .....</b>                                     | <b>28 304</b>  | <b>13 034</b>   | <b>15 270</b>  | <b>22 080</b> | <b>9 472</b>  | <b>12 608</b>  | <b>6 224</b>  | <b>3 562</b>  | <b>2 662</b>   |
| davon   |                |   |  |               |   |  |               |   |  |
| U Augsburg .....  | 915            | 50  | 865  | 793           | 43  | 750  | 122           | 7   | 115  |
| U Bamberg .....   | 439            | 41  | 398  | 377           | 35  | 342  | 62            | 6   | 56   |
| U Bayreuth .....  | 1 333          | 335   | 998  | 1 070         | 203   | 867  | 263           | 132   | 131  |
| Kath. U Eichstätt-Ingolstadt .....                                      | 326            | 303   | 23   | 267           | 251   | 16   | 59            | 52  | 7  |
| U Erlangen-Nürnberg .....   | 4 501          | 987   | 3 514  | 3 610         | 779   | 2 831  | 891           | 208   | 683  |
| U München .....   | 7 907          | 1 967   | 5 940  | 5 839         | 1 148   | 4 691  | 2 068         | 819   | 1 249  |
| TU München .....  | 6 984          | 6 984   | –  | 5 094         | 5 094   | –  | 1 890         | 1 890   | –  |
| U der Bundeswehr München .....  | 362            | –   | 362  | 311           | –   | 311  | 51            | –   | 51   |
| U Passau .....  | 411            | 22  | 389  | 352           | 20  | 332  | 59            | 2   | 57   |
| U Regensburg .....  | 2 253          | 412   | 1 841  | 1 990         | 347   | 1 643  | 263           | 65  | 198  |
| U Würzburg .....  | 2 873          | 1 933   | 940  | 2 377         | 1 552   | 825  | 496           | 381   | 115  |
| <b>Theologische Hochschulen<br/>und Kunsthochschulen zusammen .....</b> | <b>230</b>     | <b>29</b>   | <b>201</b>   | <b>186</b>    | <b>20</b>   | <b>166</b>   | <b>44</b>     | <b>9</b>  | <b>35</b>  |
| <b>Insgesamt .....</b>  | <b>28 534</b>  | <b>13 063</b>   | <b>15 471</b>  | <b>22 266</b> | <b>9 492</b>  | <b>12 774</b>  | <b>6 268</b>  | <b>3 571</b>  | <b>2 697</b>   |

**Tabelle 7b. Deutsche und ausländische, aktive Promovierende 2019 nach Fächergruppen  
und Teilnahme an strukturierten Promotionsprogrammen**

| Fächergruppe   | Insgesamt      |  |  | Deutsche      |  |  | Ausländer     |  |  |
|--|----------------|--|--|---------------|--|--|---------------|--|--|
|  | ins-<br>gesamt | Teil-<br>nahme an<br>strukt.<br>Promo-<br>tionspro-<br>gramm | keine Teil-<br>nahme an<br>strukt.<br>Promo-<br>tionspro-<br>gramm | zu-<br>sammen | Teil-<br>nahme an<br>strukt.<br>Promo-<br>tionspro-<br>gramm | keine Teil-<br>nahme an<br>strukt.<br>Promo-<br>tionspro-<br>gramm | zu-<br>sammen | Teil-<br>nahme an<br>strukt.<br>Promo-<br>tionspro-<br>gramm | keine Teil-<br>nahme an<br>strukt.<br>Promo-<br>tionspro-<br>gramm |
| <b>Insgesamt .....</b>                               | <b>28 534</b>  | <b>13 063</b>  | <b>15 471</b>  | <b>22 266</b> | <b>9 492</b>   | <b>12 774</b>  | <b>6 268</b>  | <b>3 571</b>   | <b>2 697</b>   |
| Geistes- und Kunstwissenschaften <sup>1)</sup> ..... | 3 362          | 666  | 2 696  | 2 566         | 453  | 2 113  | 796           | 213  | 583  |
| Humanmedizin/Gesundheitswissenschaften .....         | 7 472          | 3 281  | 4 191  | 6 056         | 2 471  | 3 585  | 1 416         | 810  | 606  |
| MINT <sup>2)</sup> .....                             | 12 525         | 7 079  | 5 446  | 9 278         | 4 901  | 4 377  | 3 247         | 2 178  | 1 069  |
| Rechts-, Wirtschafts- und Sozialwissenschaften ..... | 4 226          | 1 530  | 2 696  | 3 607         | 1 311  | 2 296  | 619           | 219  | 400  |
| Sonstige <sup>3)</sup> .....                         | 949            | 507  | 442  | 759           | 356  | 403  | 190           | 151  | 39   |

<sup>1)</sup> Zusammenfassung von Fächergruppe Geisteswissenschaften und Kunst, Kunstwissenschaften. - <sup>2)</sup> Zusammenfassung von Fächergruppen Mathematik, Naturwissenschaften und Ingenieurwissenschaften. - <sup>3)</sup> Zusammenfassung von Fächergruppen Agrar-, Forst- und Ernährungs-wissenschaften, Veterinärmedizin, Sport, Außerhalb der Studienbereichsgliederung / sonstige Fächer.

**Tabelle 8a. Aktive Promovierende 2019 nach Hochschularten, Hochschulen, Geschlecht und der Dauer vom promotionsberechtigendem Abschluss bis zum Promotionsbeginn**

| Hochschulart<br>Hochschule<br>Geschlecht                          |          | Zur Promotion<br>berechtigender<br>Abschluss    |                                | Dauer vom promotionsberechtigendem Abschluss bis zum Promotionsbeginn ... |              |              |              |              |            |            |            |            |            |                       |                            |
|---|----------|---|--------------------------------|---|--------------|--------------|--------------|--------------|------------|------------|------------|------------|------------|-----------------------|----------------------------|
|   |          | vor Pro-<br>motions-<br>beginn<br>abge-<br>legt | noch<br>nicht<br>abge-<br>legt | unter 1<br>Jahr   | 1 Jahr       | 2 Jahre      | 3 Jahre      | 4 Jahre      | 5 Jahre    | 6 Jahre    | 7 Jahre    | 8 Jahre    | 9 Jahre    | 10 bis<br>19<br>Jahre | 20<br>Jahre<br>und<br>mehr |
| <b>Universitäten zusammen</b>                                     | <b>m</b> | <b>386</b>                                      | <b>1 148</b>                   | <b>3 986</b>  | <b>4 487</b> | <b>1 687</b> | <b>1 095</b> | <b>667</b>   | <b>478</b> | <b>356</b> | <b>227</b> | <b>141</b> | <b>116</b> | <b>451</b>            | <b>128</b>                 |
|   | <b>w</b> | <b>598</b>                                      | <b>1 917</b>                   | <b>2 964</b>  | <b>3 217</b> | <b>1 333</b> | <b>902</b>   | <b>546</b>   | <b>365</b> | <b>240</b> | <b>164</b> | <b>145</b> | <b>84</b>  | <b>378</b>            | <b>98</b>                  |
|   | <b>i</b> | <b>984</b>                                      | <b>3 065</b>                   | <b>6 950</b>  | <b>7 704</b> | <b>3 020</b> | <b>1 997</b> | <b>1 213</b> | <b>843</b> | <b>596</b> | <b>391</b> | <b>286</b> | <b>200</b> | <b>829</b>            | <b>226</b>                 |
| davon   |          |   |                                |   |              |              |              |              |            |            |            |            |            |                       |                            |
| U Augsburg  | m        | –   | 1                              | 157   | 174          | 62           | 36           | 36           | 14         | 13         | 7          | 4          | 6          | 22                    | 5                          |
|   | w        | –   | –                              | 108   | 123          | 37           | 31           | 13           | 7          | 13         | 6          | 9          | 2          | 26                    | 3                          |
|   | i        | –   | 1                              | 265   | 297          | 99           | 67           | 49           | 21         | 26         | 13         | 13         | 8          | 48                    | 8                          |
| U Bamberg   | m        | –   | –                              | 22  | 43           | 29           | 22           | 19           | 16         | 14         | 8          | 5          | 2          | 23                    | 6                          |
|   | w        | –   | 1                              | 21  | 41           | 37           | 25           | 20           | 28         | 15         | 8          | 6          | 6          | 15                    | 7                          |
|   | i        | –   | 1                              | 43  | 84           | 66           | 47           | 39           | 44         | 29         | 16         | 11         | 8          | 38                    | 13                         |
| U Bayreuth  | m        | 6   | –                              | 200   | 263          | 122          | 78           | 43           | 31         | 31         | 9          | 1          | 5          | 18                    | 6                          |
|   | w        | 3   | –                              | 136   | 156          | 79           | 45           | 33           | 27         | 9          | 11         | 7          | 3          | 9                     | 2                          |
|   | i        | 9   | –                              | 336   | 419          | 201          | 123          | 76           | 58         | 40         | 20         | 8          | 8          | 27                    | 8                          |
| Kath. U Eichstätt-Ingolstadt                                      | m        | –   | 5                              | 3   | 10           | 9            | 10           | 15           | 14         | 16         | 15         | 14         | 15         | 38                    | 9                          |
|   | w        | –   | 7                              | 5   | 3            | 7            | 9            | 12           | 16         | 13         | 11         | 12         | 12         | 36                    | 10                         |
|   | i        | –   | 12                             | 8   | 13           | 16           | 19           | 27           | 30         | 29         | 26         | 26         | 27         | 74                    | 19                         |
| U Erlangen-Nürnberg   | m        | –   | –                              | 662   | 833          | 311          | 218          | 162          | 121        | 99         | 51         | 37         | 26         | 100                   | 29                         |
|   | w        | –   | –                              | 424   | 594          | 238          | 178          | 123          | 71         | 43         | 37         | 29         | 18         | 76                    | 21                         |
|   | i        | –   | –                              | 1 086   | 1 427        | 549          | 396          | 285          | 192        | 142        | 88         | 66         | 44         | 176                   | 50                         |
| U München   | m        | 196   | 497                            | 1 064   | 759          | 333          | 183          | 90           | 73         | 42         | 30         | 25         | 15         | 94                    | 35                         |
|   | w        | 317   | 814                            | 1 221   | 923          | 386          | 284          | 140          | 90         | 64         | 38         | 33         | 24         | 106                   | 31                         |
|   | i        | 513   | 1 311                          | 2 285   | 1 682        | 719          | 467          | 230          | 163        | 106        | 68         | 58         | 39         | 200                   | 66                         |
| TU München  | m        | 109   | 365                            | 1 066   | 1 539        | 484          | 301          | 166          | 89         | 56         | 39         | 22         | 17         | 49                    | 9                          |
|   | w        | 204   | 608                            | 485   | 735          | 251          | 134          | 90           | 46         | 27         | 25         | 16         | 6          | 38                    | 8                          |
|   | i        | 313   | 973                            | 1 551   | 2 274        | 735          | 435          | 256          | 135        | 83         | 64         | 38         | 23         | 87                    | 17                         |
| U der Bundeswehr München  | m        | –   | –                              | 19  | 76           | 36           | 27           | 21           | 31         | 21         | 17         | 9          | 4          | 19                    | 6                          |
|   | w        | –   | –                              | 5   | 14           | 20           | 16           | 5            | 4          | 3          | 4          | 2          | –          | 3                     | –                          |
|   | i        | –   | –                              | 24  | 90           | 56           | 43           | 26           | 35         | 24         | 21         | 11         | 4          | 22                    | 6                          |
| U Passau  | m        | 2   | –                              | 47  | 56           | 38           | 28           | 12           | 12         | 7          | 6          | 5          | 2          | 12                    | 5                          |
|   | w        | –   | –                              | 45  | 52           | 22           | 10           | 10           | 7          | 8          | 4          | 5          | –          | 11                    | 5                          |
|   | i        | 2   | –                              | 92  | 108          | 60           | 38           | 22           | 19         | 15         | 10         | 10         | 2          | 23                    | 10                         |
| U Regensburg  | m        | 12  | 213                            | 269   | 275          | 98           | 67           | 35           | 26         | 23         | 15         | 8          | 8          | 33                    | 9                          |
|   | w        | 26  | 414                            | 184   | 232          | 98           | 59           | 44           | 29         | 16         | 7          | 8          | 6          | 31                    | 8                          |
|   | i        | 38  | 627                            | 453   | 507          | 196          | 126          | 79           | 55         | 39         | 22         | 16         | 14         | 64                    | 17                         |
| U Würzburg  | m        | 61  | 67                             | 477   | 459          | 165          | 125          | 68           | 51         | 34         | 30         | 11         | 16         | 43                    | 9                          |
|   | w        | 48  | 73                             | 330   | 344          | 158          | 111          | 56           | 40         | 29         | 13         | 18         | 7          | 27                    | 3                          |
|   | i        | 109   | 140                            | 807   | 803          | 323          | 236          | 124          | 91         | 63         | 43         | 29         | 23         | 70                    | 12                         |
| <b>Theologische Hochschulen und<br/>Kunsthochschulen zusammen</b> | <b>m</b> | <b>2</b>  | <b>1</b>                       | <b>55</b>   | <b>30</b>    | <b>14</b>    | <b>9</b>     | <b>4</b>     | <b>6</b>   | <b>4</b>   | <b>3</b>   | <b>2</b>   | <b>3</b>   | <b>15</b>             | <b>12</b>                  |
|   | <b>w</b> | <b>–</b>  | <b>1</b>                       | <b>21</b>   | <b>11</b>    | <b>9</b>     | <b>3</b>     | <b>1</b>     | <b>1</b>   | <b>2</b>   | <b>4</b>   | <b>–</b>   | <b>2</b>   | <b>11</b>             | <b>4</b>                   |
|   | <b>i</b> | <b>2</b>  | <b>2</b>                       | <b>76</b>   | <b>41</b>    | <b>23</b>    | <b>12</b>    | <b>5</b>     | <b>7</b>   | <b>6</b>   | <b>7</b>   | <b>2</b>   | <b>5</b>   | <b>26</b>             | <b>16</b>                  |
| <b>Insgesamt</b>  | <b>m</b> | <b>388</b>                                      | <b>1 149</b>                   | <b>4 041</b>  | <b>4 517</b> | <b>1 701</b> | <b>1 104</b> | <b>671</b>   | <b>484</b> | <b>360</b> | <b>230</b> | <b>143</b> | <b>119</b> | <b>466</b>            | <b>140</b>                 |
|   | <b>w</b> | <b>598</b>                                      | <b>1 918</b>                   | <b>2 985</b>  | <b>3 228</b> | <b>1 342</b> | <b>905</b>   | <b>547</b>   | <b>366</b> | <b>242</b> | <b>168</b> | <b>145</b> | <b>86</b>  | <b>389</b>            | <b>102</b>                 |
|   | <b>i</b> | <b>986</b>                                      | <b>3 067</b>                   | <b>7 026</b>  | <b>7 745</b> | <b>3 043</b> | <b>2 009</b> | <b>1 218</b> | <b>850</b> | <b>602</b> | <b>398</b> | <b>288</b> | <b>205</b> | <b>855</b>            | <b>242</b>                 |



**Tabelle 8b. Aktive Promovierende 2019 nach Fächergruppen, Geschlecht und der Dauer vom promotionsberechtigendem Abschluss bis zum Promotionsbeginn**

| Fächergruppe<br>Geschlecht                          |          | Zur Promotion<br>berechtigender<br>Abschluss    |                                | Dauer vom promotionsberechtigendem Abschluss bis zum Promotionsbeginn ... |              |              |              |              |            |            |            |            |            |                       |                            |
|---|----------|---|--------------------------------|---|--------------|--------------|--------------|--------------|------------|------------|------------|------------|------------|-----------------------|----------------------------|
|   |          | vor Pro-<br>motions-<br>beginn<br>abge-<br>legt | noch<br>nicht<br>abge-<br>legt | unter 1<br>Jahr   | 1 Jahr       | 2 Jahre      | 3 Jahre      | 4 Jahre      | 5 Jahre    | 6 Jahre    | 7 Jahre    | 8 Jahre    | 9 Jahre    | 10 bis<br>19<br>Jahre | 20<br>Jahre<br>und<br>mehr |
| Geistes- und Kunstwissen-<br>schaften <sup>1)</sup> | m        | 9   | 22                             | 420   | 342          | 162          | 108          | 69           | 53         | 42         | 29         | 21         | 24         | 107                   | 51                         |
|   | w        | 12  | 11                             | 547   | 477          | 233          | 165          | 93           | 84         | 54         | 32         | 21         | 26         | 113                   | 35                         |
|   | i        | 21  | 33                             | 967   | 819          | 395          | 273          | 162          | 137        | 96         | 61         | 42         | 50         | 220                   | 86                         |
| Humanmedizin, Gesund-<br>heitswissenschaften        | m        | 320   | 1 072                          | 299   | 397          | 208          | 153          | 79           | 68         | 50         | 46         | 26         | 23         | 104                   | 23                         |
|   | w        | 536   | 1 845                          | 474   | 721          | 326          | 214          | 116          | 83         | 51         | 49         | 42         | 13         | 105                   | 29                         |
|   | i        | 856   | 2 917                          | 773   | 1 118        | 534          | 367          | 195          | 151        | 101        | 95         | 68         | 36         | 209                   | 52                         |
| MINT <sup>2)</sup>                                  | m        | 33  | 8                              | 2 729   | 3 126        | 994          | 582          | 361          | 252        | 179        | 111        | 58         | 43         | 114                   | 25                         |
|   | w        | 15  | 18                             | 1 248   | 1 442        | 458          | 268          | 161          | 99         | 61         | 32         | 33         | 20         | 44                    | 11                         |
|   | i        | 48  | 26                             | 3 977   | 4 568        | 1 452        | 850          | 522          | 351        | 240        | 143        | 91         | 63         | 158                   | 36                         |
| Rechts-, Wirtschafts- und<br>Sozialwissenschaften   | m        | 25  | 42                             | 475   | 554          | 303          | 233          | 146          | 105        | 77         | 42         | 34         | 27         | 127                   | 37                         |
|   | w        | 30  | 27                             | 441   | 437          | 270          | 222          | 157          | 93         | 69         | 45         | 44         | 23         | 116                   | 25                         |
|   | i        | 55  | 69                             | 916   | 991          | 573          | 455          | 303          | 198        | 146        | 87         | 78         | 50         | 243                   | 62                         |
| Sonstige <sup>3)</sup>                              | m        | 1   | 5                              | 118   | 98           | 34           | 28           | 16           | 6          | 12         | 2          | 4          | 2          | 14                    | 4                          |
|   | w        | 5   | 17                             | 275   | 151          | 55           | 36           | 20           | 7          | 7          | 10         | 5          | 4          | 11                    | 2                          |
|   | i        | 6   | 22                             | 393   | 249          | 89           | 64           | 36           | 13         | 19         | 12         | 9          | 6          | 25                    | 6                          |
| <b>Insgesamt</b>                                    | <b>m</b> | <b>388</b>                                      | <b>1 149</b>                   | <b>4 041</b>  | <b>4 517</b> | <b>1 701</b> | <b>1 104</b> | <b>671</b>   | <b>484</b> | <b>360</b> | <b>230</b> | <b>143</b> | <b>119</b> | <b>466</b>            | <b>140</b>                 |
|   | <b>w</b> | <b>598</b>                                      | <b>1 918</b>                   | <b>2 985</b>  | <b>3 228</b> | <b>1 342</b> | <b>905</b>   | <b>547</b>   | <b>366</b> | <b>242</b> | <b>168</b> | <b>145</b> | <b>86</b>  | <b>389</b>            | <b>102</b>                 |
|   | <b>i</b> | <b>986</b>                                      | <b>3 067</b>                   | <b>7 026</b>  | <b>7 745</b> | <b>3 043</b> | <b>2 009</b> | <b>1 218</b> | <b>850</b> | <b>602</b> | <b>398</b> | <b>288</b> | <b>205</b> | <b>855</b>            | <b>242</b>                 |

<sup>1)</sup> Zusammenfassung von Fächergruppe Geisteswissenschaften und Kunst, Kunstwissenschaften. - <sup>2)</sup> Zusammenfassung von Fächergruppen Mathematik, Naturwissenschaften und Ingenieurwissenschaften. - <sup>3)</sup> Zusammenfassung von Fächergruppen Agrar-, Forst- und Ernährungs-wissenschaften, Veterinärmedizin, Sport, Außerhalb der Studienbereichsgliederung / sonstige Fächer.

Tabelle 9a. Aktive Promovierende 2019 nach Hochschularten, Art und Ort des Erwerbs der ersten Hochschulzugangsberechtigung (HZB)

| Art der HZB                                    | Bundesland der HZB |                  |                  |                  |                  |                  |                  |                  |                  |                   |                   |                   |                   |                   |                   |                   | Unbe-<br>kannt | Erwerb der<br>HZB im<br>Ausland |
|--|--------------------|------------------|------------------|------------------|------------------|------------------|------------------|------------------|------------------|-------------------|-------------------|-------------------|-------------------|-------------------|-------------------|-------------------|----------------|---------------------------------|
|  | BW <sup>1)</sup>   | BY <sup>2)</sup> | BE <sup>3)</sup> | BB <sup>4)</sup> | HB <sup>5)</sup> | HH <sup>6)</sup> | HE <sup>7)</sup> | MV <sup>8)</sup> | NI <sup>9)</sup> | NW <sup>10)</sup> | RP <sup>11)</sup> | SL <sup>12)</sup> | SN <sup>13)</sup> | ST <sup>14)</sup> | SH <sup>15)</sup> | TH <sup>16)</sup> |                |                                 |
| Insgesamt                                      |                    |                  |                  |                  |                  |                  |                  |                  |                  |                   |                   |                   |                   |                   |                   |                   |                |                                 |
| allgemeine Hoch-<br>schulreife (aHR) .....     | 2 559              | 13 247           | 276              | 128              | 58               | 135              | 823              | 79               | 668              | 1 484             | 476               | 109               | 302               | 124               | 198               | 247               | 145            | 5 510                           |
| fachgebundene Hoch-<br>schulreife (fgHR) ..... | 21                 | 378              | 2                | 1                | –                | 1                | 4                | –                | 3                | 7                 | 4                 | 1                 | 5                 | 2                 | 1                 | 1                 | –              | 789                             |
| Fachhochschulreife (FHR) ..                    | 64                 | 480              | 2                | 1                | –                | 6                | 24               | –                | 12               | 37                | 10                | 3                 | 6                 | 1                 | 6                 | 5                 | –              | 89                              |
| Insgesamt .....                                | 2 644              | 14 105           | 280              | 130              | 58               | 142              | 851              | 79               | 683              | 1 528             | 490               | 113               | 313               | 127               | 205               | 253               | 145            | 6 388                           |
| Universitäten                                  |                    |                  |                  |                  |                  |                  |                  |                  |                  |                   |                   |                   |                   |                   |                   |                   |                |                                 |
| allgemeine Hoch-<br>schulreife (aHR) .....     | 2 542              | 13 136           | 276              | 126              | 58               | 135              | 816              | 79               | 664              | 1 467             | 474               | 109               | 301               | 123               | 196               | 247               | 145            | 5 466                           |
| fachgebundene Hoch-<br>schulreife (fgHR) ..... | 20                 | 376              | 2                | 1                | –                | 1                | 4                | –                | 2                | 7                 | 4                 | 1                 | 4                 | 2                 | 1                 | 1                 | –              | 789                             |
| Fachhochschulreife (FHR) .....                 | 64                 | 467              | 2                | 1                | –                | 6                | 23               | –                | 12               | 36                | 9                 | 3                 | 6                 | 1                 | 6                 | 5                 | –              | 88                              |
| Theologische Hochschulen und Kunsthochschulen  |                    |                  |                  |                  |                  |                  |                  |                  |                  |                   |                   |                   |                   |                   |                   |                   |                |                                 |
| allgemeine Hoch-<br>schulreife (aHR) .....     | 17                 | 111              | –                | 2                | –                | –                | 7                | –                | 4                | 17                | 2                 | –                 | 1                 | 1                 | 2                 | –                 | –              | 44                              |
| fachgebundene Hoch-<br>schulreife (fgHR) ..... | 1                  | 2                | –                | –                | –                | –                | –                | –                | 1                | –                 | –                 | –                 | 1                 | –                 | –                 | –                 | –              | –                               |
| Fachhochschulreife (FHR) .....                 | –                  | 13               | –                | –                | –                | –                | 1                | –                | –                | 1                 | 1                 | –                 | –                 | –                 | –                 | –                 | –              | 1                               |

<sup>1)</sup> BW = Baden-Württemberg, <sup>2)</sup> BY = Bayern, <sup>3)</sup> BE = Berlin, <sup>4)</sup> BB = Brandenburg, <sup>5)</sup> HB = Bremen, <sup>6)</sup> HH = Hamburg, <sup>7)</sup> HE = Hessen, <sup>8)</sup> MV = Mecklenburg-Vorpommern, <sup>9)</sup> NI = Niedersachsen, <sup>10)</sup> NW = Nordrhein-Westfalen, <sup>11)</sup> RP = Rheinland-Pfalz, <sup>12)</sup> SL = Saarland, <sup>13)</sup> SN = Sachsen, <sup>14)</sup> ST = Sachsen-Anhalt, <sup>15)</sup> SH = Schleswig-Holstein, <sup>16)</sup> TH = Thüringen.

Tabelle 9b. Aktive Promovierende 2019 nach Fächergruppen, Art und Ort des Erwerbs der ersten Hochschulzugangsberechtigung (HZB)

| Art der HZB                                     | Bundesland der HZB |                  |                  |                  |                  |                  |                  |                  |                  |                   |                   |                   |                   |                   |                   |                   | Unbe-<br>kannt | Erwerb der<br>HZB im<br>Ausland |
|---|--------------------|------------------|------------------|------------------|------------------|------------------|------------------|------------------|------------------|-------------------|-------------------|-------------------|-------------------|-------------------|-------------------|-------------------|----------------|---------------------------------|
|   | BW <sup>1)</sup>   | BY <sup>2)</sup> | BE <sup>3)</sup> | BB <sup>4)</sup> | HB <sup>5)</sup> | HH <sup>6)</sup> | HE <sup>7)</sup> | MV <sup>8)</sup> | NI <sup>9)</sup> | NW <sup>10)</sup> | RP <sup>11)</sup> | SL <sup>12)</sup> | SN <sup>13)</sup> | ST <sup>14)</sup> | SH <sup>15)</sup> | TH <sup>16)</sup> |                |                                 |
| Insgesamt                                       |                    |                  |                  |                  |                  |                  |                  |                  |                  |                   |                   |                   |                   |                   |                   |                   |                |                                 |
| allgemeine Hoch-<br>schulreife (aHR) .....      | 2 559              | 13 247           | 276              | 128              | 58               | 135              | 823              | 79               | 668              | 1 484             | 476               | 109               | 302               | 124               | 198               | 247               | 145            | 5 510                           |
| fachgebundene Hoch-<br>schulreife (fgHR) .....  | 21                 | 378              | 2                | 1                | –                | 1                | 4                | –                | 3                | 7                 | 4                 | 1                 | 5                 | 2                 | 1                 | 1                 | –              | 789                             |
| Fachhochschulreife (FHR) ..                     | 64                 | 480              | 2                | 1                | –                | 6                | 24               | –                | 12               | 37                | 10                | 3                 | 6                 | 1                 | 6                 | 5                 | –              | 89                              |
| Geistes- und Kunstwissenschaften <sup>17)</sup> |                    |                  |                  |                  |                  |                  |                  |                  |                  |                   |                   |                   |                   |                   |                   |                   |                |                                 |
| allgemeine Hoch-<br>schulreife (aHR) .....      | 236                | 1 629            | 36               | 15               | 7                | 16               | 96               | 6                | 79               | 179               | 46                | 11                | 31                | 9                 | 20                | 21                | 21             | 662                             |
| fachgebundene Hoch-<br>schulreife (fgHR) .....  | 1                  | 26               | –                | –                | –                | –                | 1                | –                | 1                | –                 | –                 | –                 | 1                 | –                 | –                 | –                 | –              | 145                             |
| Fachhochschulreife (FHR) .....                  | 2                  | 44               | –                | –                | –                | 2                | 2                | –                | –                | 2                 | 1                 | 1                 | –                 | 1                 | –                 | –                 | –              | 12                              |
| Humanmedizin, Gesundheitswissenschaften         |                    |                  |                  |                  |                  |                  |                  |                  |                  |                   |                   |                   |                   |                   |                   |                   |                |                                 |
| allgemeine Hoch-<br>schulreife (aHR) .....      | 780                | 3 547            | 101              | 39               | 23               | 58               | 221              | 21               | 171              | 454               | 135               | 41                | 82                | 38                | 57                | 58                | 24             | 1 261                           |
| fachgebundene Hoch-<br>schulreife (fgHR) .....  | 3                  | 66               | 1                | 1                | –                | 1                | 1                | –                | 1                | –                 | 1                 | –                 | 1                 | 1                 | –                 | 1                 | –              | 213                             |
| Fachhochschulreife (FHR) .....                  | 12                 | 35               | –                | –                | –                | 1                | –                | –                | 1                | 6                 | –                 | –                 | –                 | –                 | 1                 | –                 | –              | 14                              |
| MINT <sup>18)</sup>                             |                    |                  |                  |                  |                  |                  |                  |                  |                  |                   |                   |                   |                   |                   |                   |                   |                |                                 |
| allgemeine Hoch-<br>schulreife (aHR) .....      | 977                | 5 748            | 85               | 46               | 17               | 39               | 294              | 31               | 249              | 504               | 176               | 39                | 116               | 48                | 76                | 119               | 69             | 2 858                           |
| fachgebundene Hoch-<br>schulreife (fgHR) .....  | 11                 | 217              | –                | –                | –                | –                | 2                | –                | 1                | 7                 | 2                 | 1                 | 1                 | 1                 | –                 | –                 | –              | 333                             |
| Fachhochschulreife (FHR) .....                  | 38                 | 310              | 2                | –                | –                | 3                | 17               | –                | 7                | 17                | 5                 | 1                 | 4                 | –                 | 4                 | 4                 | –              | 46                              |
| Rechts-, Wirtschafts- und Sozialwissenschaften  |                    |                  |                  |                  |                  |                  |                  |                  |                  |                   |                   |                   |                   |                   |                   |                   |                |                                 |
| allgemeine Hoch-<br>schulreife (aHR) .....      | 453                | 1 945            | 45               | 18               | 8                | 18               | 183              | 17               | 144              | 275               | 91                | 12                | 64                | 22                | 33                | 37                | 30             | 547                             |
| fachgebundene Hoch-<br>schulreife (fgHR) .....  | 5                  | 64               | –                | –                | –                | –                | –                | –                | –                | –                 | –                 | –                 | 2                 | –                 | 1                 | –                 | –              | 84                              |
| Fachhochschulreife (FHR) .....                  | 9                  | 78               | –                | 1                | –                | –                | 4                | –                | 4                | 9                 | 3                 | 1                 | 2                 | –                 | 1                 | 1                 | –              | 15                              |
| Sonstige <sup>19)</sup>                         |                    |                  |                  |                  |                  |                  |                  |                  |                  |                   |                   |                   |                   |                   |                   |                   |                |                                 |
| allgemeine Hoch-<br>schulreife (aHR) .....      | 113                | 378              | 9                | 10               | 3                | 4                | 29               | 4                | 25               | 72                | 28                | 6                 | 9                 | 7                 | 12                | 12                | 1              | 182                             |
| fachgebundene Hoch-<br>schulreife (fgHR) .....  | 1                  | 5                | 1                | –                | –                | –                | –                | –                | –                | –                 | 1                 | –                 | –                 | –                 | –                 | –                 | –              | 14                              |
| Fachhochschulreife (FHR) .....                  | 3                  | 13               | –                | –                | –                | –                | 1                | –                | –                | 3                 | 1                 | –                 | –                 | –                 | –                 | –                 | –              | 2                               |

<sup>1)</sup> BW = Baden-Württemberg, <sup>2)</sup> BY = Bayern, <sup>3)</sup> BE = Berlin, <sup>4)</sup> BB = Brandenburg, <sup>5)</sup> HB = Bremen, <sup>6)</sup> HH = Hamburg, <sup>7)</sup> HE = Hessen, <sup>8)</sup> MV = Mecklenburg-Vorpommern, <sup>9)</sup> NI = Niedersachsen, <sup>10)</sup> NW = Nordrhein-Westfalen, <sup>11)</sup> RP = Rheinland-Pfalz, <sup>12)</sup> SL = Saarland, <sup>13)</sup> SN = Sachsen, <sup>14)</sup> ST = Sachsen-Anhalt, <sup>15)</sup> SH = Schleswig-Holstein, <sup>16)</sup> TH = Thüringen, <sup>17)</sup> Zusammenfassung von Fächergruppe Geisteswissenschaften und Kunst, Kunstwissenschaften. - <sup>18)</sup> Zusammenfassung von Fächergruppen Mathematik, Naturwissenschaften und Ingenieurwissenschaften. - <sup>19)</sup> Zusammenfassung von Fächergruppen Agrar-, Forst- und Ernährungs-wissenschaften, Veterinärmedizin, Sport, Außerhalb der Studienbereichsgliederung / sonstige Fächer.

Aktuelle  
Veröffentlichungen  
unter  
[q.bayern.de/produkte](http://q.bayern.de/produkte)



## Statistisches Jahrbuch für Bayern 2019

Das Statistische Jahrbuch für Bayern ist das Standardwerk der amtlichen Statistik in Bayern seit 1894. Umfassend und informativ bietet es jährlich die aktuellsten Statistikdaten über Land, Leben, Leute, Politik, Wissenschaft und Wirtschaft in Bayern an.

Auf über 600 Seiten enthält es die wichtigsten Ergebnisse aller amtlichen Statistiken – in Form von Tabellen, Graphiken oder Karten – zum Teil mit langjährigen Vergleichsdaten und Zeitreihen. Ebenso werden ausgewählte wichtige Strukturdaten für Regierungsbezirke, kreisfreie Städte und Landkreise sowie Regionen Bayerns, aber auch für alle Bundesländer und die EU-Mitgliedstaaten dargestellt. Daten aus Statistiken anderer Dienststellen und Organisationen vervollständigen das Angebot.



### Preise

Buch 39,00 € | DVD (PDF) 12,00 € | Buch+DVD 46,00 € | Datei (PDF) 12,00 €



## Bayern Daten 2019

Die Bayern Daten sind ein kleiner Auszug aus dem Statistischen Jahrbuch. Auf ca. 30 Seiten sind die wichtigsten bayerischen Strukturdaten aus Wirtschaft, Gesellschaft und Politik in Tabellen und Grafiken dargestellt.

### Preise

Heft 0,55 € | Datei kostenlos

**Bayerisches Landesamt für Statistik – Vertrieb**, Nürnberger Straße 95, 90762 Fürth  
Telefon 0911 98208-6311 | Telefax 0911 98208-6638 | [vertrieb@statistik.bayern.de](mailto:vertrieb@statistik.bayern.de)